



Banca Transilvania **Rezultate financiare T1 2026**

20 mai 2026

CLAUZE DE NEASUMARE A RESPONSABILITĂȚII



Informațiile din prezentul document nu au fost verificate în mod independent și nu se face nicio declarație sau garanție, explicită sau implicită, cu privire la acestea, iar corectitudinea, acuratețea, exhaustivitatea sau exactitatea acestor informații sau a opiniilor din acest document nu pot sta la baza niciunei decizii.

Banca Transilvania avertizează cititorii că nici o declarație anticipativă care poate apărea în prezentul document nu reprezintă o garanție a performanțelor viitoare și că rezultatele reale ar putea diferi substanțial de cele din declarațiile anticipative. Declarațiile anticipative se referă doar la data la care sunt făcute, iar Banca Transilvania nu își asumă nicio obligație de a actualiza public niciuna dintre acestea în

lumina unor informații noi sau a unor evenimente viitoare. Nici Banca Transilvania și niciunul dintre afiliații, consilierii sau reprezentanții săi nu își asumă nicio răspundere pentru orice pierdere, indiferent de modul în care aceasta rezultă din utilizarea acestui document sau a conținutului său sau din orice altă cauză în legătură cu acest document.

Prezentul document nu constituie o ofertă publică în conformitate cu legislația în vigoare sau o ofertă de vânzare sau o solicitare a unei oferte de cumpărare a oricăror valori mobiliare sau instrumente financiare sau o consiliere sau recomandare cu privire la astfel de valori mobiliare sau alte instrumente financiare.

**Context
macroeconomic**

1

**Performanță
financiară**

2

Risc

3

**Hotărâri
AGA**

4

Sustenabilitate

5

Digital

6

**Grupul
Financiar BT**

7

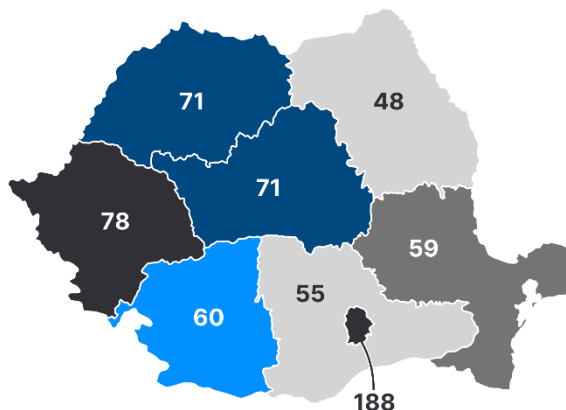
Anexă

8

ECONOMIA ROMÂNEASCĂ

PIB PE CAP DE LOCUIȚOR

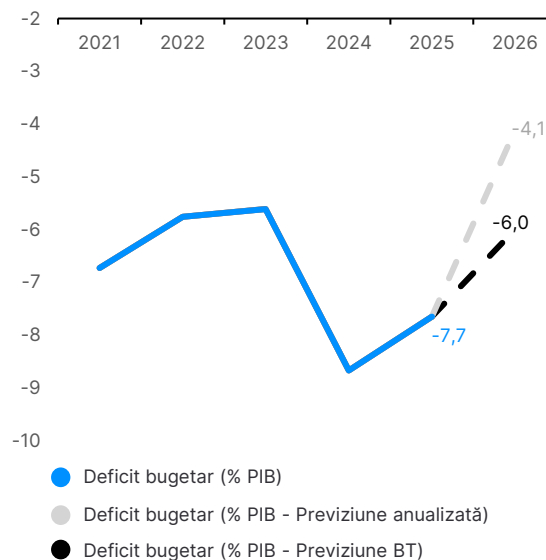
PIB pe cap de locuitor 2024 (SPC, EU27_2020 = 100), %



- ≥ 48 până la 56
- ≥ 56 până la 59
- ≥ 60 până la 66
- ≥ 71 până la 77
- ≥ 77 până la 188

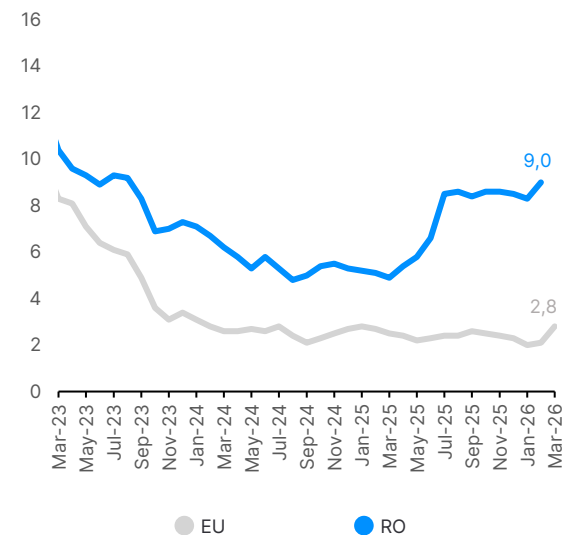
DEFICIT BUGETAR ÎN SCĂDERE

Deficit bugetar (% PIB)



INFLAȚIE

Prețuri de consum (IAPC) (% an/an)



FACTORII DE SUSȚINERE A PERFORMANȚEI

- **A 2-a cea mai mare economie din ECE**
- Una dintre **țările UE cu cea mai rapidă creștere**. Creștere istorică puternică a PIB-ului real de 3,3% pe an (CAGR 2015-2025)
- PIB pe cap de locuitor 2025 (SPC, EU27_2020) este de **78%** pentru România
- În T1'26, **PIB-ul** real al României **scade cu 1,7% an/an** pe seria neajustată (-1,5% pe seria ajustată)

- **Deficitul bugetar** s-a redus la 1,03% din PIB până în martie 2026, în scădere de la 2,28% în martie 2025
- **Deficitul comercial** a scăzut cu 9,3% an/an în primele trei luni ale anului 2026.
- **Deficitul de cont curent:** 5,33 mld. euro în T1'26, față de 6,15 mld. euro în T1'25.
- În T1'26, rata de **intermedieri financiare a României** a fost de 22,2%

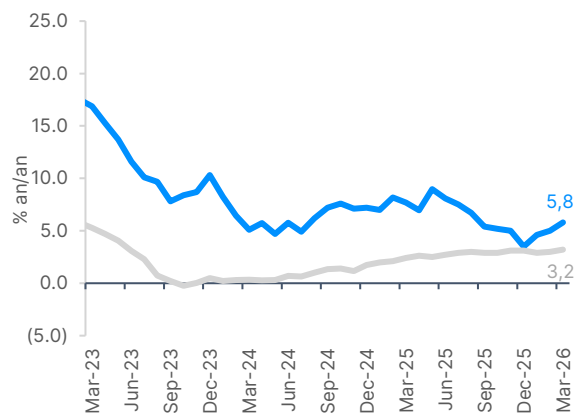
- **Inflația (IAPC)** a crescut la 9% an/an în martie 2026 și a atins 9,5% în aprilie 2026.
- **Nivelul datoriei publice/PIB la finalul anului 2025 a fost de 59,3%**, rămânând sub media UE de 81,7%.
- **Investițiile directe ale nerezidenților:** 1,13 mld. euro în T1'26 (-30,8% an/an)
- **Remiteri personale** 1,82 mld. euro în T1'26 (+16,4% an/an)

DINAMICA SECTORULUI BANCAR

CREDITARE ÎN CREȘTERE

Credite PJ (% an/an)

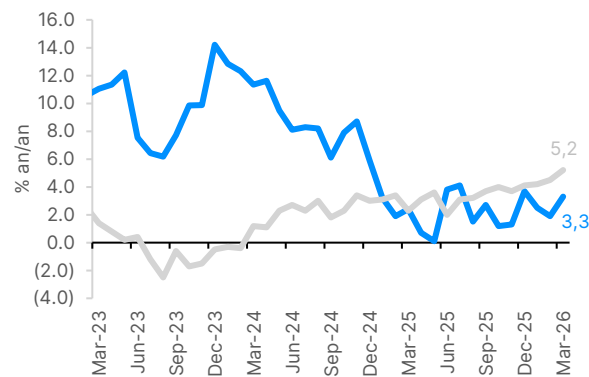
Creditele acordate persoanelor juridice au crescut cu 1,8% YTD în Mar'26.



DEPOZITILE AVANSEAZĂ

Depozite PJ (% an/an)

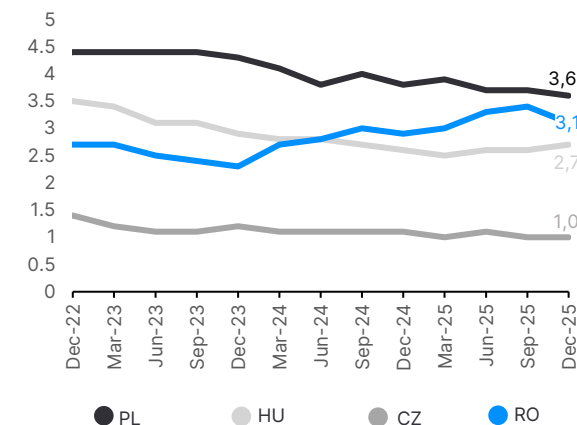
Depozitele de la persoane juridice au scăzut cu 2,6% YTD în Mar'26.



CALITATE SOLIDĂ ACTIVE ȘI CAPITAL SOLID

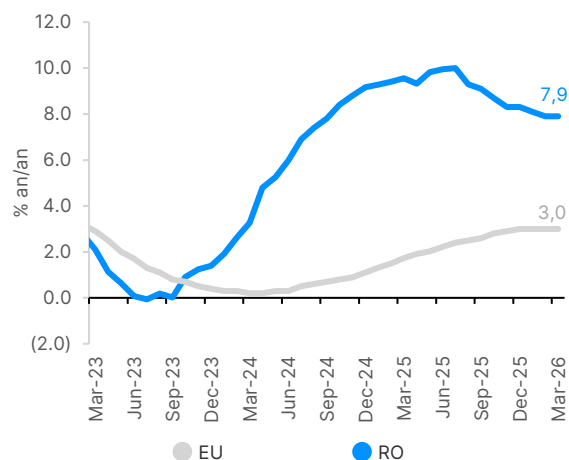
Rata creditelor neperformante (EBA Risk Dashboard Report la T4'25)

Rata creditelor neperformante (NPL) a atins 3,1% la Dec'25.



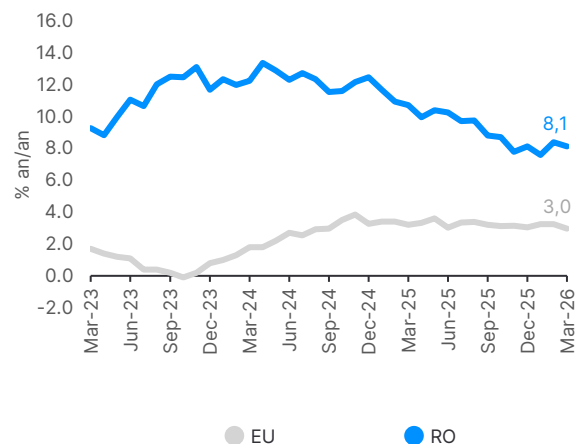
Credite PF (% an/an)

Creditul acordat populației a crescut cu 1,3% YTD în Mar'26.



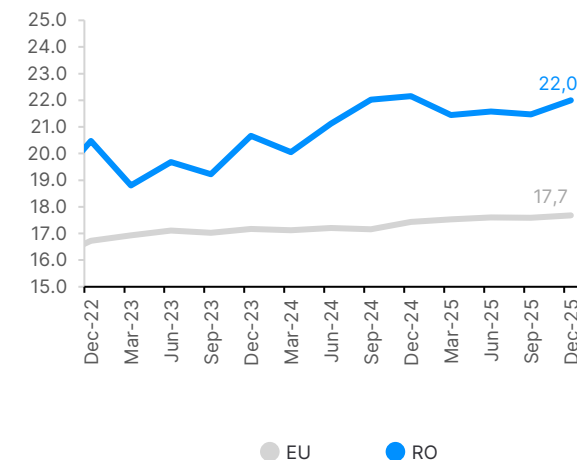
Depozite PF (% an/an)

Depozitele de la populație au crescut cu 0,7% YTD în Mar'26.



Capital de rang 1 (%)

Rata de acoperire a capitalului (Rang 1) rămâne mai mare (22%) decât media UE (17,7%)



Surse: BNR, BCE, Bloomberg, Tabloul de bord al riscului ABE

OUTLOOK

PERSPECTIVE BT

2026

PIB real (% an/an)	0,20%
Inflație (IPC) (% EOP, an/an)	6,40%
Rata șomajului (%)	6,30%
Rata dobânzii de politică monetară (%)	6,50%
Deficit bugetar (% din PIB)	6,00%
Datorie publică (% din PIB)	61,80%
EUR/RON (EOP)	5,27

OPORTUNITĂȚI

Aderarea la OCDE	24/25 capitoare închise
Fonduri RRF	~ 7,3 MLD. EUR
Program SAFE	~ 16 MLD. EUR
Mecanismul de coeziune UE	~ 32 MLD. EUR

RATING-URI SUVERANE

PREZENT
**ULTIMA
ACTUALIZARE**

Fitch	BBB- Negativ	Mai 2026
S&P Global	BBB- Negativ	Aprilie 2026
Moody's	Baa3 Negativ	Septembrie 2025

- Previziuni de creștere revizuite din cauza șocurilor externe suplimentare, a incertitudinii politice, a deprecierei monedei, a inflației ridicate și a presiunii sporite asupra încrederii pieței
- Consumul rămâne slab
- Cel mai important sprijin rămân investițiile
- Se estimează o aderare completă la OCDE până în toamna anului 2026
- A 4-a tranșă de fonduri PNRR, în valoare de 2,62 mld. euro, a fost aprobată. România a atins o rată de absorbție de 60% pentru fondurile PNRR (media UE 58%)
- Prima etapă a programului SAFE a fost aprobată în Parlament, 8,33 mld. euro fiind în prezent în faza de contractare
- Fonduri de coeziune UE: Rată de absorbție de 30%
- Disciplina fiscală și continuitatea politicilor fiscale sunt ancore esențiale pentru stabilitatea macroeconomică
- Fitch îmbunătățește ratingul BT la BBB (perspectivă negativă)

**Context
macroeconomic**

1

**Performanță
financiară**

2

Risc

3

**Hotărâri
AGA**

4

Sustenabilitate

5

Digital

6

**Grupul
Financiar BT**

7

Anexă

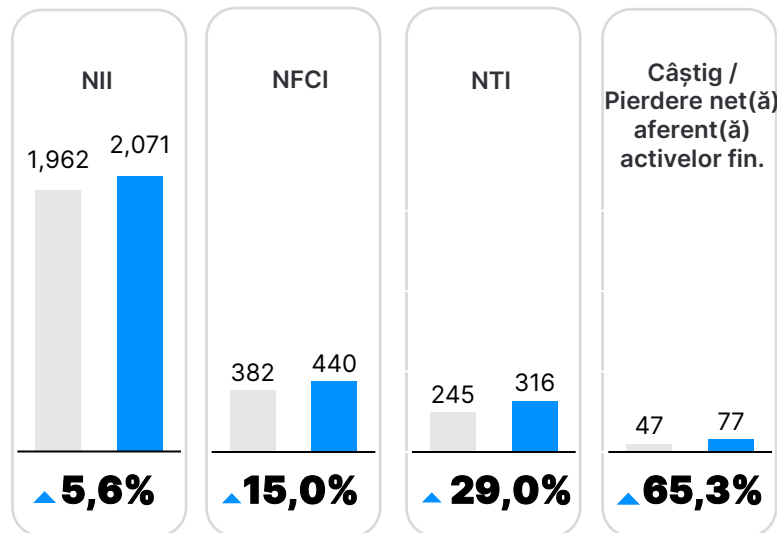
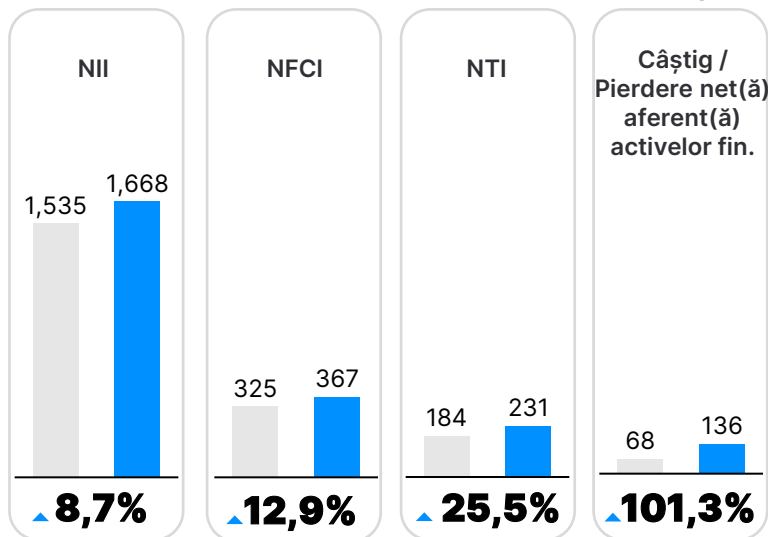
8

PERFORMANȚA BT

	INDIVIDUAL			CONSOLIDAT		
	3M 2026	3M 2025	Δ	3M 2026	3M 2025	Δ
PROFITABILITATE						
Venituri nete din dobânzi RON MIL.	1.668,3	1.535,2	8,7%	2.071,4	1.961,5	5,6%
Venituri nete din speze și comisioane RON MIL.	366,6	324,7	12,9%	439,7	382,3	15,0%
Cheltuieli operaționale RON MIL.	(1.227,1)	(1.042,4)	17,7%	(1.486,1)	(1.355,3)	9,6%
Profit operațional înainte de provizioane RON MIL.	1.322,8	1.087,3	21,7%	1.596,5	1.302,6	22,6%
Profit net RON MIL.	950,2	756,3	25,6%	1.141,0	877,0	30,1%
REZULTAT PE ACȚIUNE, RON				0,8811	0,6887	27,9%
Costul riscului, net (%)	0,71%	1,01%	-0,30 pp	0,82%	1,07%	-0,25 pp
Marja netă a dobânzii (%)	3,43%	3,39%	0,04 pp	3,92%	3,98%	-0,05 pp
Rata capitalurilor proprii (%)	19,54%	21,20%	-1,66 pp	20,71%	21,04%	-0,33 pp
Raport cost-venit (%)	48,12%	47,42%	0,71 pp	48,17%	49,65%	-1,48 pp
SUMAR BILANȚ	MAR. 2026	DEC. 2025	Δ	MAR. 2026	DEC. 2025	Δ
Total active RON MIL.	212.860	210.398	1,2%	226.965	224.414	1,1%
Credite brute RON MIL.	107.728	105.631	2,0%	115.875	113.344	2,2%
Resurse atrase de la clientelă RON MIL.	169.545	168.862	0,4%	175.866	175.250	0,4%
Raport credite brute/depozite	63,54%	62,55%	0,98 pp	65,89%	64,68%	1,21 pp
Rata NPL (ABE)	2,55%	2,40%	0,15 pp			
CAPITAL	MAR. 2026	DEC. 2025		MAR. 2026	DEC. 2025	
Capital de rang 1	18,80%	21,55%	-2,75 pp	18,37%	20,86%	-2,49 pp
Capitaluri totale	20,65%	23,56%	-2,90 pp	20,16%	22,79%	-2,63 pp

EVOLUȚIE VENITURI

BT INDIVIDUAL

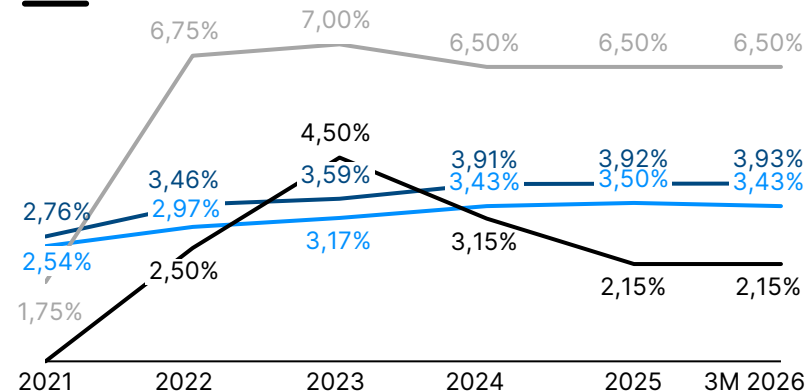


● 2026

● 2025

Rezultate financiare T1 | 26 mai 2026

NIM

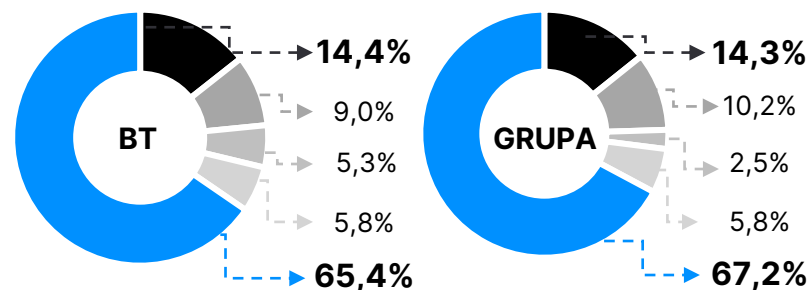


● Marja netă a dobânzii BT

● Marja netă a dobânzii Grup

● Dobânda de politică monetară BNR

● Rata refi. BCE (la 11 iunie 2025)



● NII

● Câștig / Pierdere net(ă) aferent(ă) FVOCI și P&L

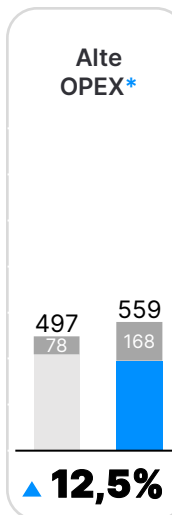

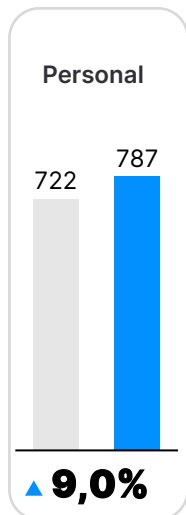

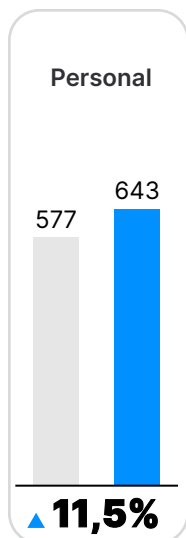
● NFCI

● Alte venituri

● NTI

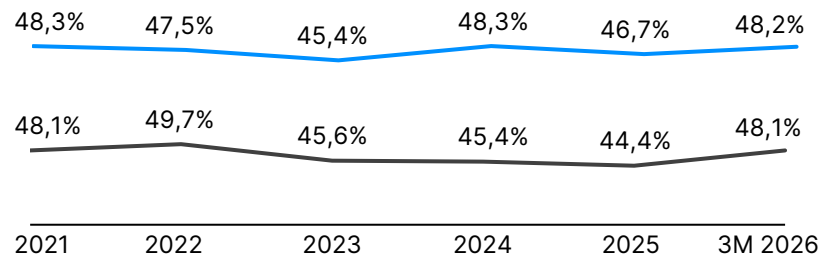
EVOLUȚIE OPEX

BT INDIVIDUAL



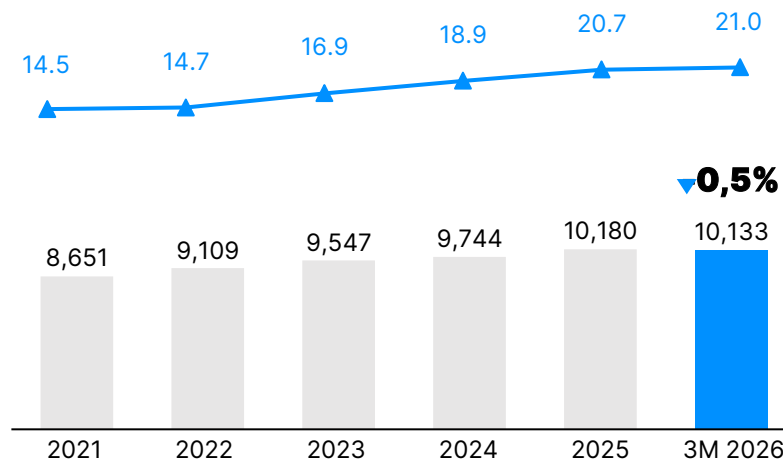
RAPORT COST/VENIT

41,61% **



● RAPORT C/V (Grup) ● RAPORT C/V BT

**COST/VENIT fără impozit pe cifra de afaceri



▲ Total active/ Angajați activi | MIL. RON (BT)

● Angajați activi (BT)

● 2026

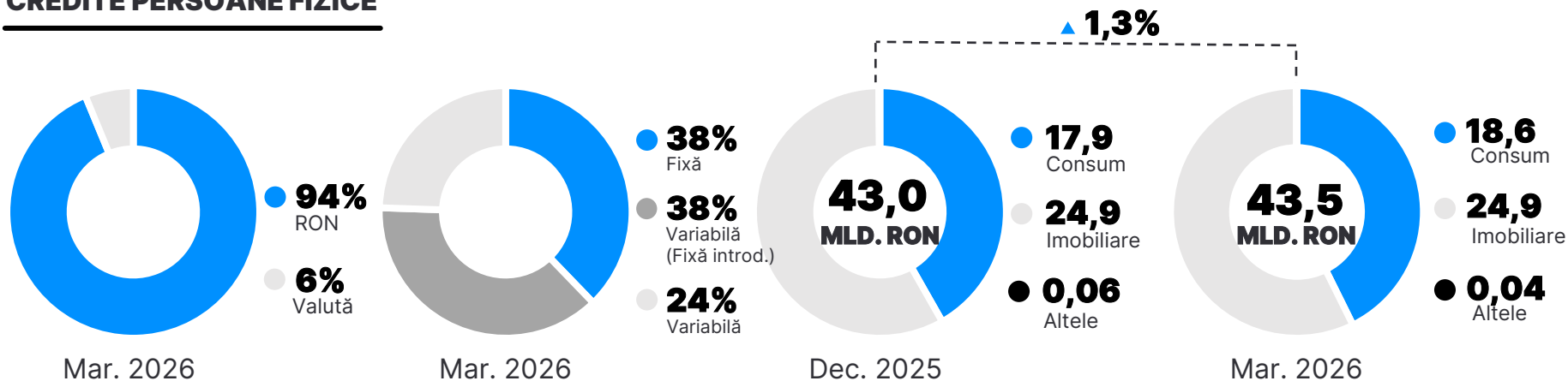
● 2025

● Impozit pe CA
(cifra de afaceri)

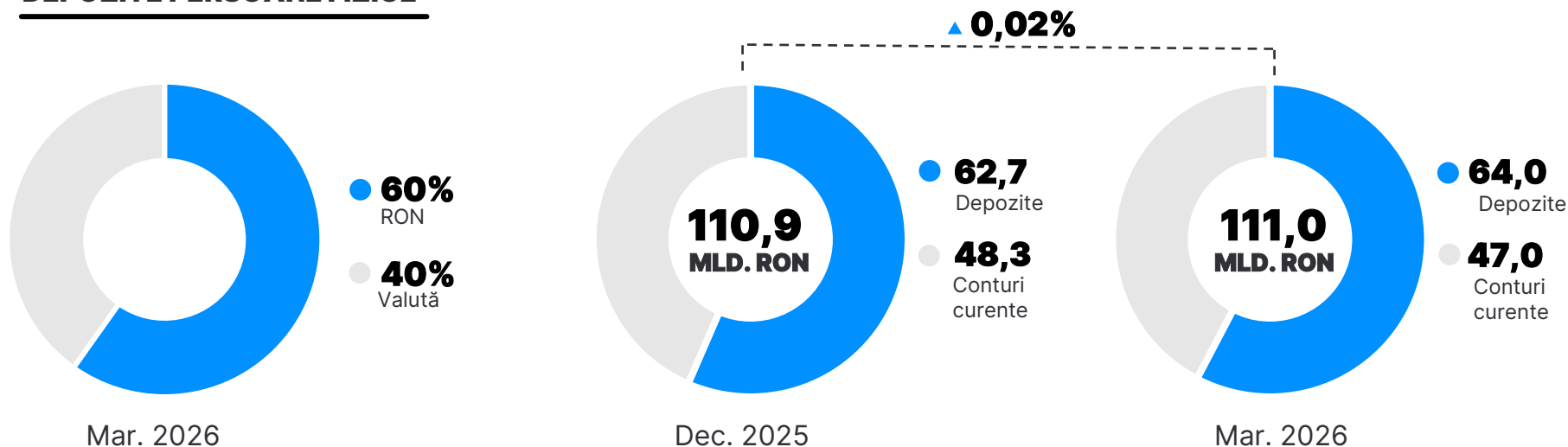
*Fără impozitul pe cifra de afaceri: alte OPEX +8,8% (BT) și -6,6% (Grup).

RETAIL: CREȘTERE CREDITE CONFORM PLANULUI ȘI DEPOZITE STABILE

CREDITE PERSOANE FIZICE

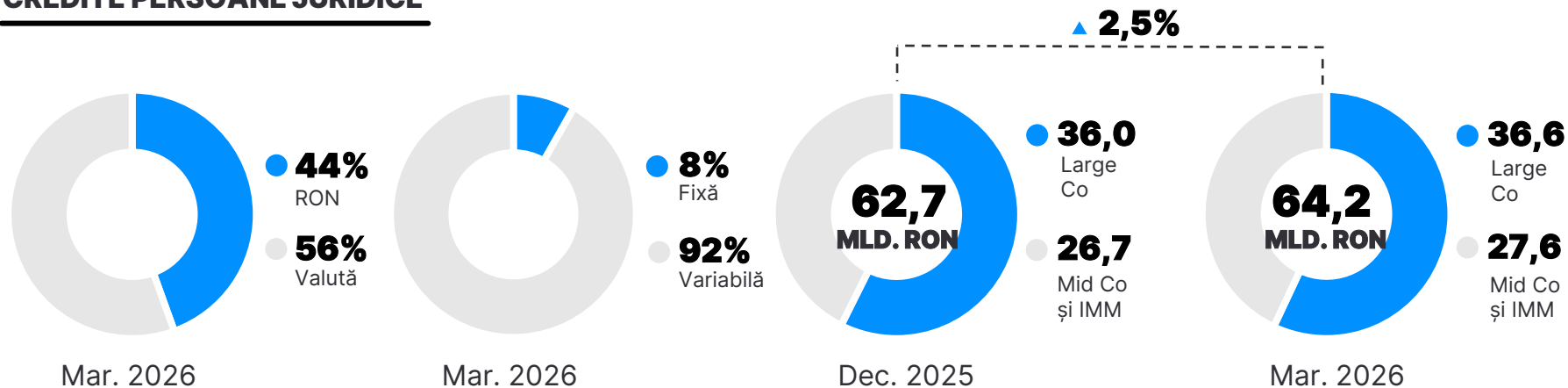


DEPOZITE PERSOANE FIZICE

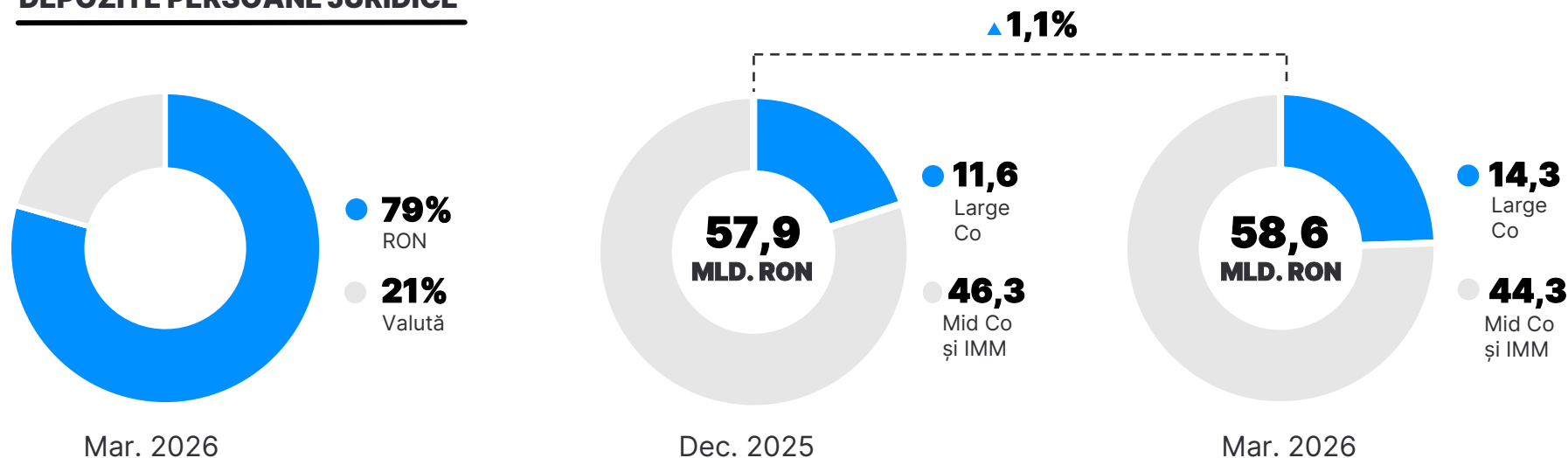


CORPORATE: CREȘTERE CREDITE **MENTINUTĂ**

CREDITE PERSOANE JURIDICE



DEPOZITE PERSOANE JURIDICE



**Context
macroeconomic**

1

**Performanță
financiară**

2

Risc

3

**Hotărâri
AGA**

4

Sustenabilitate

5

Digital

6

**Grupul
Financiar BT**

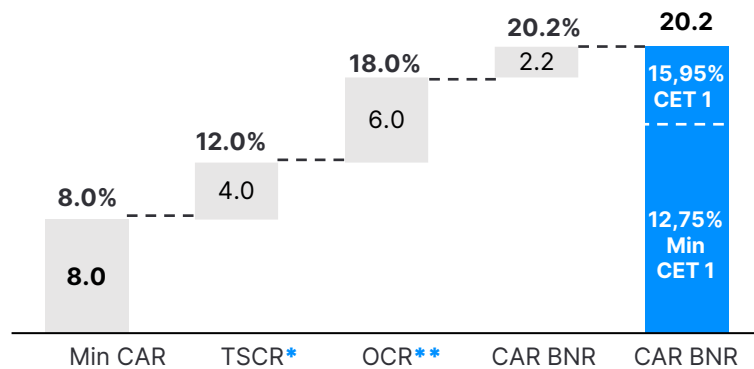
7

Anexă

8

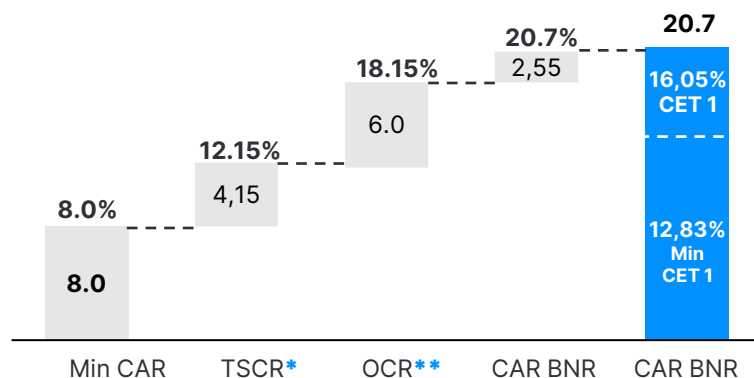
INDICATORI DE CAPITAL ROBUȘTI

INDICATORI DE CAPITAL, %



*Cerința totală de capital (TSCR) include Solvabilitatea (CAR) min. și cerințele suplimentare reglementate de BNR

**Cerința globală de capital (OCR) include TCSR și amortizoarele de capital

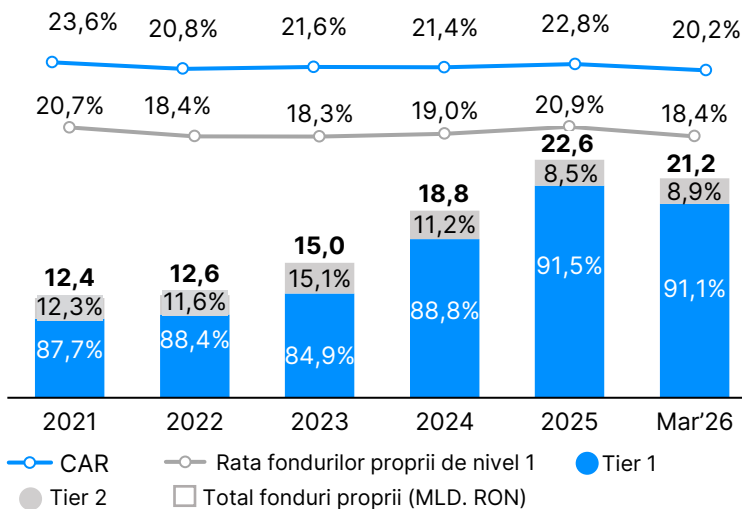


*Cerința totală de capital (TSCR) include Solvabilitatea (CAR) min. și cerințele suplimentare reglementate de BNR

**Cerința globală de capital (OCR) include TCSR și amortizoarele de capital

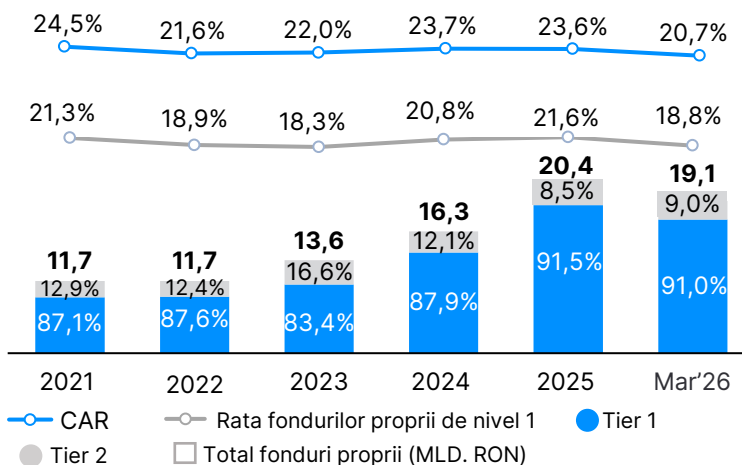
RAPORT TIER1 ȘI CAR

RON | MLD.



— CAR
— Rata fondurilor proprii de nivel 1
● Tier 1
● Tier 2
□ Total fonduri proprii (MLD. RON)

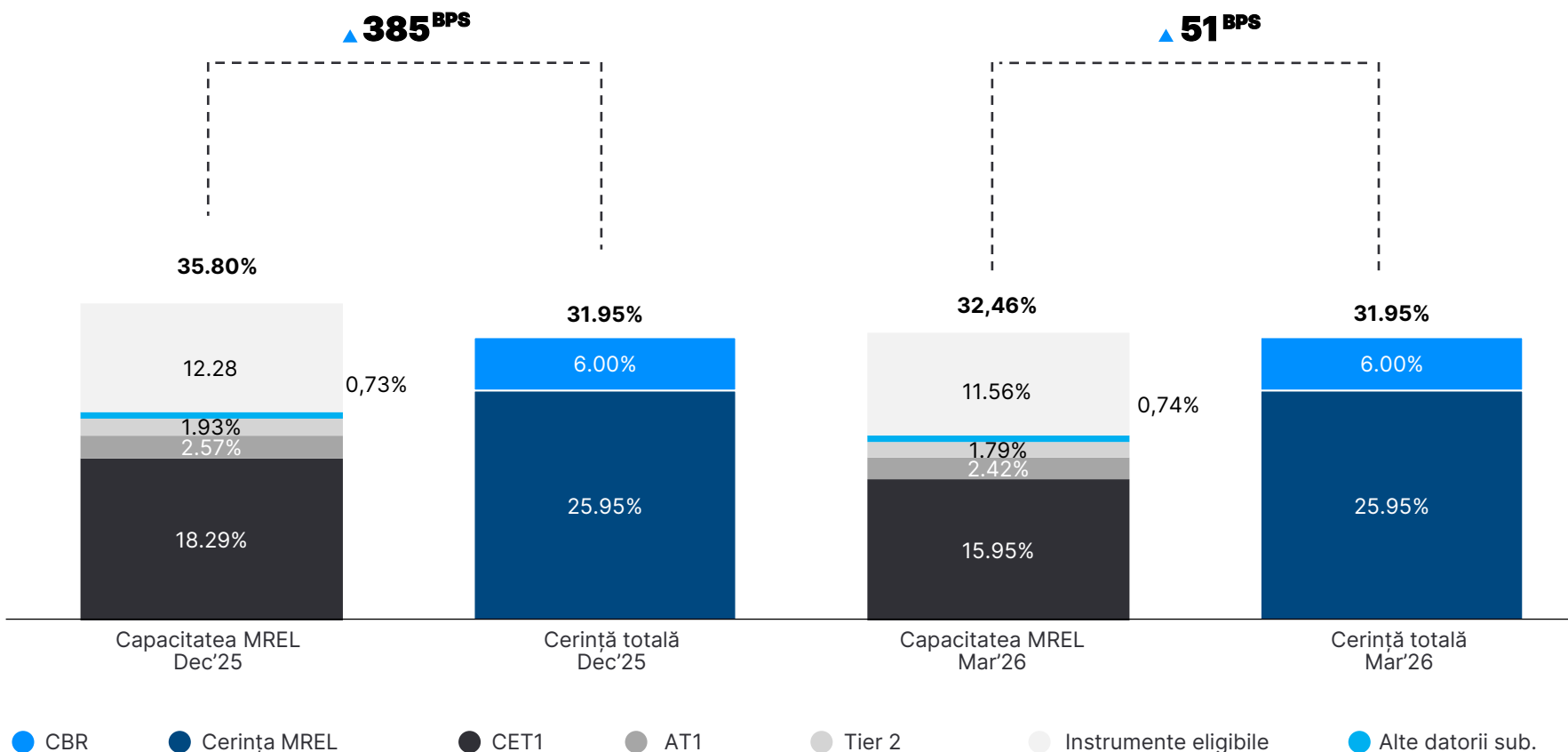
RON | MLD.



— CAR
— Rata fondurilor proprii de nivel 1
● Tier 1
● Tier 2
□ Total fonduri proprii (MLD. RON)

CERINȚELE MREL

STRATEGIA MREL - ACTUALIZĂRI

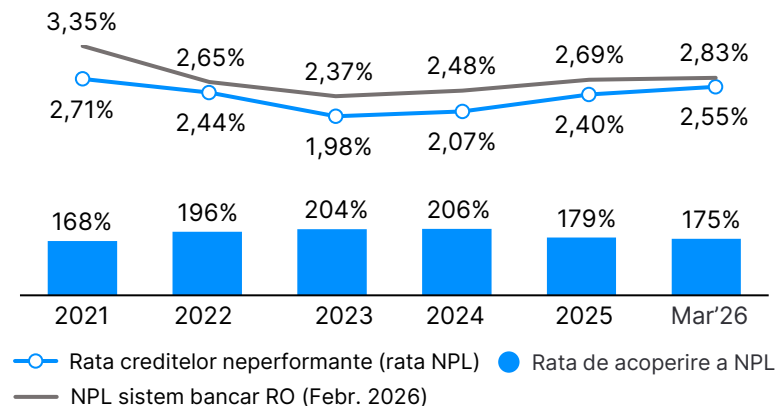


Rezerve MREL confortabile peste cerința minimă, începând cu rata MREL martie 2026, luând în considerare fondurile proprii și pasivele eligibile în stoc complet integrate, precum și creșterea continuă a activității.

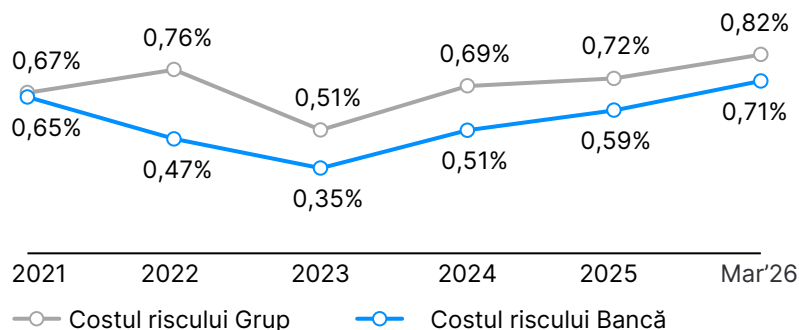
Cerința MREL a crescut cu 25 puncte de bază în decembrie 2025, în urma revizuirii anuale a BNR, cu un nivel de subordonare revizuit de 22,45% (net de CBR).

POLITICĂ DE CREDITARE PRUDENTĂ & CALITATE SOLIDĂ A ACTIVELOR

NPL EBA BT ȘI RATA DE ACOPERIRE A NPL, %

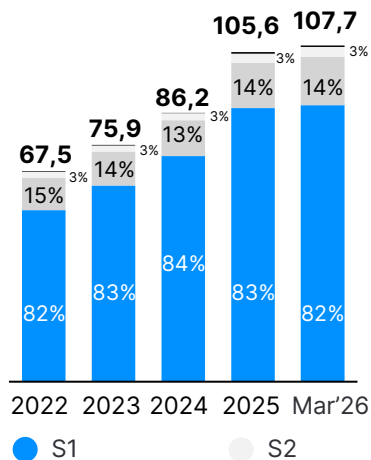


COSTUL RISCULUI, %

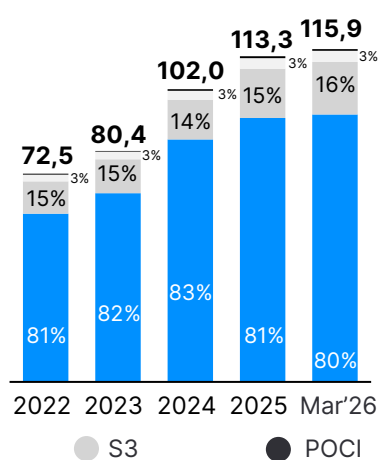


CREDITE PE STADII, MLD. RON

BT INDIVIDUAL

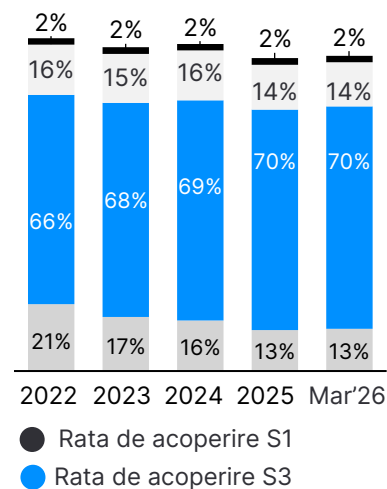


CONSOLIDAT

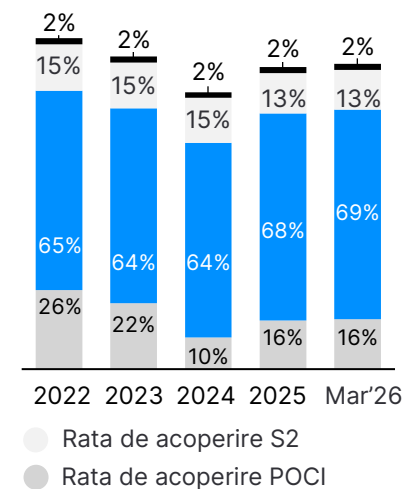


ACOPERIREA ECL PE STADIU, %

BT INDIVIDUAL



CONSOLIDAT



**Context
macroeconomic**

1

**Performanță
financiară**

2

Risc

3

**Hotărâri
AGA**

4

Sustenabilitate

5

Digital

6

**Grupul
Financiar BT**

7

Anexă

8

APROBARE DISTRIBUIRE DIVIDENDE ÎN NUMERAR

Aprobarea distribuirii de **dividende în numerar** din profitul anului 2025:

- 1.400.000.000 lei din profitul net pentru anul 2025.
- Dividend brut/acțiune de 1,2840240875 lei, data ex-dividend: 15 iunie.
- Data de înregistrare este 16 iunie; data de plată este 30 iunie.

APROBAREA BUGETULUI 2026

Aprobarea **bugetului 2026**:

- Activele totale au crescut cu 6,4% în 2026, iar creditele au crescut cu 8,5%.
- Profit înainte de impozitare de 5.113 mil. lei, + 6,1% față de 2025.
- Investiții de 1.017 mil. lei, în principal în infrastructura IT și inițiative digitale, în creștere cu 20,6% față de bugetul 2025.

MAJORAREA CAPITALULUI SOCIAL

Majorarea capitalului social prin **încorporarea rezervelor** din profitul net al anului 2025:

- 157.264.425 acțiuni cu o valoare nominală de 10 lei
- ~14 acțiuni gratuite vor fi acordate pentru fiecare 100 de acțiuni deținute la data înregistrării
- Data de înregistrare: 17 iulie.

ALEGERI PENTRU CONSILIUL DE ADMINISTRAȚIE MANDAT 2026- 2030

Noua **structură a Consiliului de Administrație**: cu patru renumiri și trei membri noi - aduce atât continuitate, cât și expertiză complementară băncii pentru mandatul 2026-2030.

Mandat al Consiliului de Administrație 2026 - 2030: Ciorcilă Horia (Președinte), Gueorguiev Ivo (Vicepreședinte), Nistor Gabriela, Bordea Mirela, Lionăchescu Costel, Predescu-Vasvari Florin and Torgie Teodor (membri).

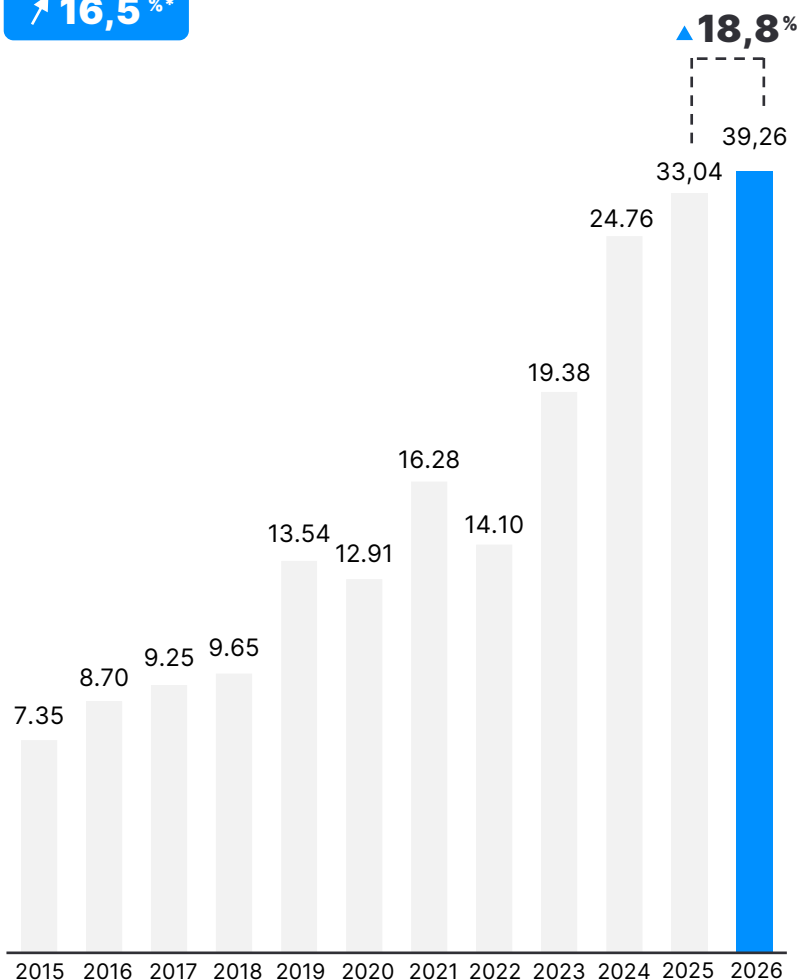
RĂSCUMPĂRĂRI DE ACȚIUNI

Răscumpărarea de acțiuni de până la 5 mil. de acțiuni (0,46% din numărul total de acțiuni și mai puțin decât valoarea aprobată pentru anul precedent de 5 mil. de acțiuni - 0,55% din numărul total de acțiuni la acel moment), parte a unui Stock-Option Plan.

EVOLUȚIA BT PE BURSA DE VALORI

CAPITALIZAREA BURSIERĂ

↑ 16,5%*

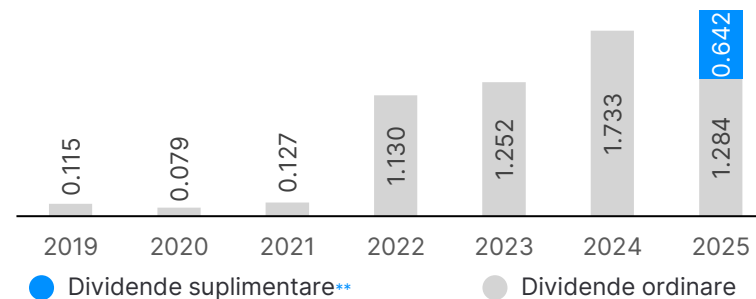


Preț de închidere

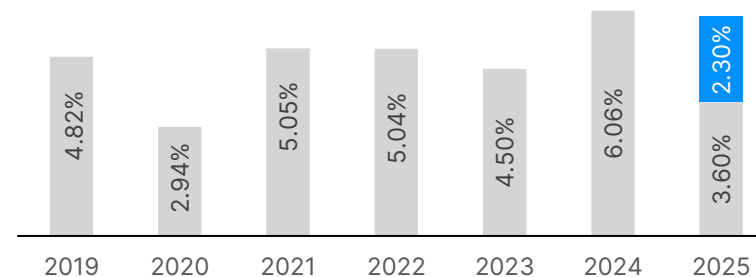
Notă: *CAGR | 2015-2026

BT ÎN TERMENI DE DIVIDEND

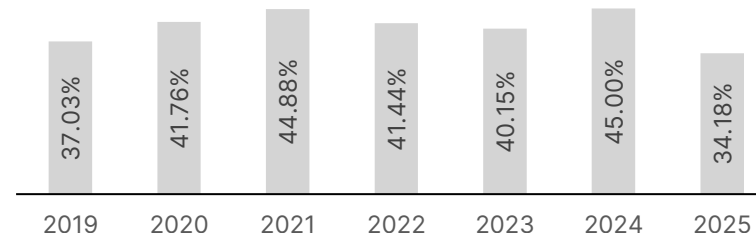
DIVIDEND BRUT / ACȚIUNE (RON)



RANDAMENT DIVIDEND (%)



RATĂ DISTRIBUIRE DIVIDENDE ORDINARE (%)



*Include un dividend suplimentar de 700 mil. RON, plătit în Dec'25 în urma aprobării AGA din Oct'25. Aceasta înseamnă 0,642 RON pe acțiune și implică un randament al dividendelor de aproximativ 2,3%, pe baza prețului acțiunilor TLV la Oct'25.

**Distribuția a provenit din rezervele aferente anilor 2019, 2016 și 2015, crescând ratele efective de plată pentru acești ani cu 9,4%, 21,4% și, respectiv, 11,7% (ca procent din profitul net raportat).

**Context
macroeconomic**

1

**Performanță
financiară**

2

Risc

3

**Hotărâri
AGA**

4

Sustenabilitate

5

Digital

6

**Grupul
Financiar BT**

7

Anexă

8

SUSTENABILITATE ACTUALIZĂRI

RAPORTARE ESG

- Mar'26: Am publicat a doua [Declarație de sustenabilitate](#) elaborată în conformitate cu principiile CSRD.
- Metodologia privind emisiile finanțate a fost îmbunătățită în 2025 prin utilizarea modelelor EE-MRIO (EXIOBASE), contribuind astfel la caracterul exhaustiv și la transparență.
- BT a raportat în Declarația de sustenabilitate pentru 2025 **indicatorul GAR (stoc și flux)**, ca urmare a noului cadru impus de Articolul 8, obținând astfel o îmbunătățire majoră în calitatea datelor și a metodologiei. **GAR (flux/producție nouă)** a atins **13,31%** în 2025 (+11,7 pp față de 2024), evidențiind alinierea accelerată a noilor credite.

METRIC-STOCK

Rulaj
GAR Stock 9,07% (vs. 2,4% în 2024)

CapEx
GAR Stock 9,22% (vs. 2,7% în 2024)

SPRIJIN CONTINUU PENTRU PROIECTELE VERZI

- În 2026, Banca Transilvania a acționat în calitate de Aranjor Principal Mandatat în cadrul unei finanțări verzi de **460 milioane euro** acordată Energy pentru dezvoltarea proiectului regenerabil hibrid OGREZENI. Proiectul se numără printre cele mai mari finanțări verzi din Europa Centrală și de Est și sprijină extinderea capacității de energie regenerabilă și reducerea emisiilor de CO₂ în România.
- Banca Transilvania a acordat o finanțare de ~**40 milioane euro** pentru extinderea complexului de birouri Green Court din București, certificat LEED Platinum.

ACCESIBILITATE DINCOLO DE LIMITE

- În Mar'26, Banca Transilvania a găzduit **Accessibility Beyond Limits** la sediul său din Cluj, ca parte a **DEI Cluj Talk Series**, plasând accesibilitatea și designul incluziv în centrul discuției.

**Context
macroeconomic**

1

**Performanță
financiară**

2

Risc

3

**Hotărâri
AGA**

4

Sustenabilitate

5

Digital

6

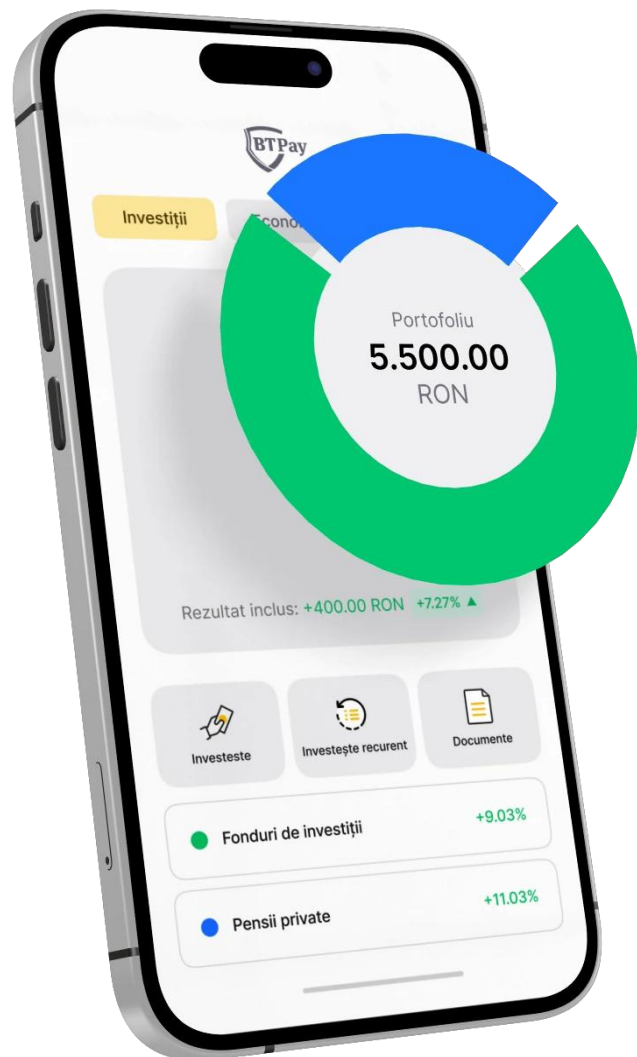
**Grupul
Financiar BT**

7

Anexă

8

BT PAY: ECOSISTEM PERSONALIZAT ORICĂRUI STIL DE VIAȚĂ



PLĂȚI MOBIL/NFC

▲ 24%

T1'26 vs. T1'25

VOLUM TRANSFERURI FONDURI

▲ 28%

T1'26 vs. T1'25

CREAREA DE BUNĂSTARE FINANCIARĂ FĂRĂ EFORT

- ~80% din economii sunt exclusiv digitale
- 465.000 de conturi RoundUp - obicei consecvente și fără efort

Funcții noi lansate în T1'26

- eSIM pentru conectare în doar câteva secunde, direct din app
- Asigurarea locuinței extinderea ecosistemului de călătorii și asigurări
- Deschidere rapidă a contului de tranzacționare activat de BT Pay pentru BTCP

SINERGIE #1 INVESTIȚII

- +90% din tranzacțiile care implică fonduri gestionate de BTAM sunt efectuate prin BT Pay

SINERGIE #2 PENSII

- BT Pay: accelerare vânzări de pensii, preluând 30% din volumele totale în T1 2026

BT GO: O PLATFORMĂ BANCARĂ ALL-IN-ONE



COMPANII ÎNROLATE
LA 31 MAR'26

585^{MII}

DIN CARE 85% ACTIVE
TRANZAȚIONAL; ~53.000
SOCIETĂȚI ÎNROLATE ÎN T1'26

NR. TRANZAȚII
LA 31 MAR'26

45,7^{MIL}

RUTATE PRIN BT GO DIN CARE 72%
PRIN APP; ~13,5 MIL. TRANZAȚII
ÎN T1'26

VOLUM TRANZAȚII
LA 31 MAR'26

511^{MLD}

RUTATE PRIN BT GO DIN CARE
54% PRIN APP; 163 MLD. RON ÎN
T1'26

DEPOZITE DESCHISE
LA 31 MAR'26

140^{MII}

PRIN BT GO; ~40.000
DEPOZITE DESCHISE ÎN
T1'26

RATINGUL APLICAȚIEI POTRIVIT
CLIEŢILOR NOȘTRI

4,8^{/5}

VALIDAREA CALITATIVĂ A
EXPERIENȚEI END-TO-END

CONTURI DE ECONOMII, FUNCȚIE
LANSATĂ LA FINAL DE 2025

> 4^{MII}

PRODUS NOU, ADOPTIE ÎN
CREȘTERE

**Context
macroeconomic**

1

**Performanță
financiară**

2

Risc

3

**Hotărâri
AGA**

4

Sustenabilitate

5

Digital

6

**Grupul
Financiar BT**

7

Anexă

8

GRUPUL FINANCIAR BT SUMAR

BT ASSET MANAGEMENT

- Total active sub administrare peste 10 mil. lei
- Bază de investitori până la 450.000+
- 90% din investiții prin BT Pay
- Acționar pentru Animawings

BT CAPITAL PARTNERS

- >26% cota de piață BVB
- Lansare BT Romania ETF: 35 mil. lei tranzacționate în prima zi (65% din volum total tranzacții pe BVB din ziua respectivă)

BT PENSII

- Pilonul II accesibil din BT Pay
- Pilonul III peste 9.000 de participanți, active sub administrare ~900 mil. lei
- Pensia Mea - randament la 12 luni: 22%

INNO INVESTMENTS

- BT Property a achiziționat Record Park Cluj-Napoca

ICC

- 14% creștere a activelor totale vs. final 2025
- >129.000 de cazuri gestionate

BT DIRECT

- Creștere cu 3% a profitului net în T1'26 vs. T1'25
- 23% an/an pentru creditele acordate prin intermediul sucursalelor BT

BT LEASING

- 3% creștere a activelor totale față de final de an 2025
- Extinderea portofoliului cu creditul pentru transport rutier

BT BROKER

- Strategie de creștere prin franciză
- Profit net: +35% T1'26 vs. T1'25

BT MIC

- >40.000 de membri
- ~ 6% creștere a activelor față de 2025
- Profit net: +28% T1'26 vs. T1'25

VICTORIABANK

- Profit net: +31% T1'26 vs. T1'25
- Pe primul loc în Republica Moldova cu plăți instant B2B

SALT BANK

- Creșterea activelor cu 1% vs. final 2025
- Resursele atrase de la clienți: +63% an/an
- Credite nete pentru clienți >x7 an/an și 48% vs. final 2025

MICROINVEST

- >50.000 clienți
- Poziționare bună în cadrul Grupului, completând și consolidând serviciile actuale din Republica Moldova

**Context
macroeconomic**

1

**Performanță
financiară**

2

Risc

3

**Hotărâri
AGA**

4

Sustenabilitate

5

Digital

6

**Grupul
Financiar BT**

7

Anexă

8

ANEXA 1: CONTUL DE PROFIT ȘI PIERDERE, IFRS INDIVIDUAL

RON | MIL.

3L 2026

3L 2025

Δ

Venituri nete din dobânzi	1.668,3	1.535,2	8,7%
Venituri nete din speze și comisioane	366,6	324,7	12,9%
Venituri nete din tranzacționare	230,8	183,9	25,5%
Alte venituri nete	284,2	86,0	230,5%
VENITURI OPERAȚIONALE	2.549,8	2.129,7	19,7%
Salarii și asimilate	(643,1)	(576,8)	11,5%
Depreciere și amortizare	(114,5)	(111,3)	2,9%
Alte cheltuieli operaționale	(469,4)	(354,4)	32,5%
CHELTUIELI OPERAȚIONALE	(1.227,1)	(1.042,4)	17,7%
PROFIT OPERAȚIONAL ÎNAINTE DE PROVIZIOANE	1.322,8	1.087,3	21,7%
COSTUL RISCULUI	(200,7)	(244,6)	-17,9%
PROFIT NET ÎNAINTE DE IMPOZITARE	1.122,1	842,7	33,2%
Cheltuieli cu impozitul pe profit	(171,9)	(86,4)	98,8%
PROFIT NET DUPĂ IMPOZITARE	950,2	756,3	25,6%

ANEXA 1: BILANȚ, IFRS INDIVIDUAL

RON | MIL.

	MAR. 2026	DEC. 2025	Δ
Numerar și echivalente de numerar	29.561,7	23.224,3	27,3%
Plasamente la bănci și instituții publice	7.261,7	14.476,3	-49,8%
Credite acordate clienței, net	101.493,3	99.691,1	1,8%
Titluri (de stat)	68.033,5	66.540,6	2,2%
Active imobilizate	2.273,2	2.241,5	1,4%
Active aferente dreptului de utilizare	555,1	559,7	-0,8%
Investiții în subsidiare	1.357,9	1.373,5	-1,1%
Creanțe privind impozitul curent	0,0	0,0	0,0%
Creanțe privind impozitul amânat	247,7	188,2	31,6%
Alte active financiare	1.813,4	1.826,1	-0,7%
Alte active nefinanciare	262,0	276,9	-5,4%
TOTAL ACTIVE	212.859,5	210.398,1	1,2%
Resurse atrase de la bănci	322,0	321,1	0,3%
Resurse atrase de la cliență	169.545,0	168.861,7	0,4%
Împrumuturi de la bănci și instituții financiare	14.649,6	14.604,3	0,3%
Împrumuturi subordonate	2.509,9	2.466,3	1,8%
Datorii cu impozit curent	189,5	74,9	152,9%
Datorii cu impozit amânat	0,0	0,0	0,0%
Provizioane pentru alte riscuri și cheltuieli	661,3	639,5	3,4%
Datorii financiare din contracte de leasing	590,9	595,6	-0,8%
Alte datorii financiare	3.340,4	2.347,9	42,3%
Alte datorii nefinanciare	336,2	394,7	-14,8%
TOTAL PASIVE	192.145,0	190.306,1	1,0%
CAPITAL PROPRIU	20.714,5	20.092,0	3,1%
TOTAL DATORII ȘI CAPITALURI PROPRII	212.859,5	210.398,1	1,2%

ANEXA 2: CONTUL DE PROFIT ȘI PIERDERE, IFRS CONSOLIDAT

RON MIL.	3L 2026	3L 2025	Δ
Venituri nete din dobânzi	2.071,4	1.961,5	5,6%
Venituri nete din speze și comisioane	439,7	382,3	15,0%
Venituri nete din tranzacționare	315,6	244,6	29,0%
Alte venituri nete	255,9	69,5	268,2%
VENITURI OPERAȚIONALE	3.082,6	2.657,9	16,0%
Salarii și asimilate	(787,1)	(722,1)	9,0%
Depreciere și amortizare	(140,4)	(136,7)	2,7%
Alte cheltuieli operaționale	(558,6)	(496,5)	12,5%
CHELTUIELI OPERAȚIONALE	(1.486,1)	(1.355,3)	9,6%
PROFIT OPERAȚIONAL ÎNAINTE DE PROVIZIOANE	1.596,5	1.302,6	22,6%
COSTUL RISCULUI	(249,0)	(290,9)	-14,4%
Câștig din achiziție	0,0	0,0	0,0%
PROFIT NET ÎNAINTE DE IMPOZITARE	1.347,5	1.011,7	33,2%
Cheltuieli cu impozitul pe profit	(206,4)	(134,7)	53,3%
PROFIT NET DUPĂ IMPOZITARE	1.141,0	877,0	30,1%

ANEXA 2: **BILANȚ**, IFRS CONSOLIDAT

RON | MIL.

	MAR. 2026	DEC. 2025	Δ
Numerar și echivalente de numerar	31.195,5	25.499,3	22,3%
Plasamente la bănci și instituții publice	9.340,8	16.552,3	-43,6%
Credite acordate clienței, net	108.870,8	106.709,9	2,0%
Titluri (de stat)	70.842,4	69.207,8	2,4%
Active imobilizate	3.373,1	3.136,7	7,5%
Active aferente dreptului de utilizare	590,0	589,2	0,1%
Investiții în entități asociate	13,3	28,9	-53,8%
Creanțe privind impozitul curent	0,0	0,0	0,0%
Creanțe privind impozitul amânat	275,7	223,5	23,3%
Alte active financiare	2.022,4	2.019,8	0,1%
Alte active nefinanciare	441,4	446,2	-1,1%
TOTAL ACTIVE	226.965,4	224.413,7	1,1%
Resurse atrase de la bănci	307,1	301,8	1,8%
Resurse atrase de la cliență	175.866,1	175.249,8	0,4%
Împrumuturi de la bănci și instituții financiare	17.040,9	17.122,8	-0,5%
Împrumuturi subordonate	2.684,9	2.643,3	1,6%
Datorii cu impozit curent	217,4	103,2	110,6%
Datorii cu impozit amânat	0,0	0,0	0,0%
Provizioane pentru alte riscuri și cheltuieli	872,8	837,1	4,3%
Datorii financiare din contracte de leasing	625,6	624,4	0,2%
Alte datorii financiare	4.826,2	3.758,2	28,4%
Alte datorii nefinanciare	455,1	475,3	-4,2%
TOTAL PASIVE	202.896,1	201.115,9	0,9%
CAPITAL PROPRIU	23.164,4	22.410,1	3,4%
Interese care nu controlează	904,9	887,7	1,9%
TOTAL DATORII ȘI CAPITALURI PROPRII	226.965,4	224.413,7	1,1%

DEFINIȚII ȘI ABREVIERI

COSTUL RISCULUI (CoR)

Deprecierea sau reluarea deprecierei, inclusiv recuperările, împărțite la totalul brut al creditelor și avansurilor către clienți și al creanțelor din leasing financiar, anualizate dacă este necesar. Nu au fost incluse provizioane pentru riscul de litigiu.

MARJA NETĂ A DOBÂNZILOR (NIM)

Venitul net din dobânzi pentru perioadă, minus ajustările pentru active depreciate la recunoașterea inițială (POCI), împărțit la media activelor purtătoare de dobândă (numerar și solduri la băncile centrale, plasamente la bănci și instituții publice, titluri de valoare, credite brute și avansuri către clienți și creanțe din leasing financiar), excluzând orice dobândă acumulată, anualizată dacă este necesar. Media activelor generatoare de dobândă este determinată pe baza soldurilor de la începutul și sfârșitul anului pe bază consolidată și pe baza soldurilor lunare pe bază individuală.

RANDAMENTUL CAPITALULUI (ROE)

Profitul net al perioadei împărțit la capitalul propriu total mediu, inclusiv interesele care nu controlează, anualizat și capitalizat, dacă este cazul. Capitalul propriu mediu este determinat pe baza soldurilor de la începutul și sfârșitul anului pe bază consolidată și pe baza soldurilor lunare pe bază individuală.

RAPORT CREDITE/ DEPOZITE (L/D)

Credite brute, inclusiv creanțe din leasing financiar (pe bază consolidată) pe depozite

Cheltuieli de exploatare (cheltuieli cu personalul, depreciere și amortizare, alte cheltuieli de exploatare) împărțite la venituri din exploatare (venituri nete din dobânzi, venituri nete din speze și comisioane, venituri nete din tranzacționare, contribuții amânate la Fondul de garantare a depozitelor bancare și la Fondul de rezoluție, alte venituri din exploatare, pierderea/ câștigul net din activele financiare evaluate la valoarea justă prin alte elemente ale rezultatului global și pierderea/ câștigul net din activele financiare care trebuie evaluate la valoarea justă prin contul de profit și pierdere).

NPL ABE (AQT-3.2)

Expuneri neperformante determinate pe baza metodologiei ABE și informațiilor FINREP (FIN 18) la sfârșitul perioadei, pe bază individuală.

RATA DE ACOPERIRE A NPL

Determinată pe baza informațiilor FINREP (FIN 18) la sfârșitul perioadei, ca depreciere cumulată împărțită la totalul creditelor și avansurilor acordate clienților, pe bază individuală.

BT	Banca Transilvania
BNR	Banca Națională a României
BCE	Banca Centrală Europeană
NFCI	Venituri nete din speze și comisioane
CAR	Rata de acoperire a capitalului
RWA	Active ponderate la risc
CET 1	Rata fondurilor proprii de nivel 1 de bază
TSCR	Cerința totală de capital
MREL	Cerințe minime de fonduri proprii și de pasive eligibile
OCR	Cerința globală de capital
LCR	Indicator de acoperire a necesarului de lichiditate
NSFR	Indicator de finanțare stabilă netă
ABE	Autoritatea Bancară Europeană
NPE	Expuneri neperformante
POCI	Activele financiare depreciate, achiziționate sau generate
ECL	Pierdere de credit așteptată
IFC	International Finance Corporation
AIB	Asian Infrastructure Investment Bank
TLV	Simbol bursier pentru Banca Transilvania
SFF	Cadrul de finanțare durabilă
AUM	Active administrate
FX	Schimb valutar
RWA CR	Active ponderate la risc Risc de credit
RWA OP	Active ponderate la risc Risc operațional
RWA MR	Active ponderate la risc Risc de piață
RWA CVA	Active ponderate la risc Ajustare a evaluării creditului
STR	Securitzare sintetică



MULȚUMIM!



investor.relations@btrl.ro



+40 264 407 150

+40 264 301 128



Calea Dorobanților, Nr. 30-36, Cluj-Napoca, România