

# Încrederea investitorilor europeni în ameliorare

19 ianuarie 2022

## România

- În absența unor informații macroeconomice relevante piața financiară internă a încorporat climatul macro-financiar internațional în ședința de tranzacționare de marți.
- La nivelul pieței monetare ratele de dobândă au scăzut pe scadențele foarte scurte: overnight la 0,92%/1,20%. ROBOR la trei luni și ROBOR la șase luni s-au menținut la 3,05%, respectiv 3,20%.
- Curba randamentelor s-a deplasat în jos, în medie cu trei puncte bază: rata de dobândă la titlurile de stat pe scadența 10 ani la 5,415%. La licitațiile suplimentare Ministerul de Finanțe a atras 75 milioane RON prin titluri scadente în octombrie 2027 și 45 milioane RON prin obligațiuni cu scadența octombrie 2034, la costuri medii anuale de 5,09%, respectiv 5,51%.
- La BNR EUR/RON +0,01% la 4,9445, iar USD/RON +0,24% la 4,3401.
- Piața de acțiuni a scăzut (indicele BET cu 1,5%), dar rulajul s-a diminuat la 7,1 milioane EUR.

## Zona Euro

- Încrederea investitorilor din regiune s-a ameliorat în ianuarie – indicatorul ZEW în urcare cu 22,6 puncte lună/lună la 49,4 puncte, cel mai ridicat nivel din iulie. Această evoluție exprimă perspective de accelerare pentru evoluția economiei reale pe termen scurt.
- Dinamica indicatorului ZEW, evoluțiile din piețele financiare internaționale, știrile companiilor regionale (Auto1 Group, Lundin) și dinamica din piețele de materii prime au influențat piața financiară în ședința de tranzacționare de marți.
- Rata de dobândă la obligațiunile suverane germane pe scadența 10 ani (barometru pentru costul de finanțare în economie) a urcat la -0,018%, indicele pan-european EuroStoxx -1,0%, iar EUR/USD -0,32% la 1,1367 (cursul BCE).

| Piața monetară | 18-ianuarie-2022 | 1zi(%) | an/an(%) |
|----------------|------------------|--------|----------|
| ROBOR (3L)     | 3.05             | -      | 100.7    |
| ROBOR (6L)     | 3.20             | -      | 96.4     |
| EURIBOR (3L)   | (0.560)          | 1.4    | (1.4)    |
| EURIBOR (6L)   | (0.523)          | 1.9    | 1.7      |
| LIBOR (3L)     | 0.2480           | 2.8    | 11.0     |
| LIBOR (6L)     | 0.4181           | 5.9    | 68.5     |

| Piața de capital | 18-ianuarie-2022 | 1zi(%) | an/an(%) |
|------------------|------------------|--------|----------|
| DJIA             | 35,368.5         | (1.5)  | 14.3     |
| EuroStoxx 50     | 4,257.8          | (1.0)  | 18.4     |
| ATX              | 3,996.7          | (0.8)  | 33.1     |
| BET              | 13,284.8         | (1.5)  | 29.7     |

| Piața valutară | 19-ianuarie-2022 | 1zi(%) | an/an(%) |
|----------------|------------------|--------|----------|
| EUR/USD        | 1.1330           | 0.0    | (6.6)    |
| EUR/RON        | 4.9445           | 0.0    | 1.4      |
| USD/RON        | 4.3401           | 0.2    | 7.4      |

| Cotații mărfuri      | 19-ianuarie-2022 | 1zi(%) | nivel(%) |
|----------------------|------------------|--------|----------|
| petrol (WTI) \$/bbl) | 86.4             | 1.1    | 63.1     |
| aur (\$/uncie)       | 1,814.0          | 0.0    | (1.4)    |

| Macro-indicatori                     | perioada    | an/an(%) | nivel(%) |
|--------------------------------------|-------------|----------|----------|
| PIB real                             | T3/2021     | 7.40     | -        |
| rata inflației IPC                   | Dec-2021    | 8.19     | -        |
| rata șomajului                       | Nov-2021    |          | 5.20     |
| rata de dobândă de politică monetară | 11-Ian-2022 | -        | 2.00     |
| ROBOR (IRCC)                         | T3/2021     | -        | 1.17     |

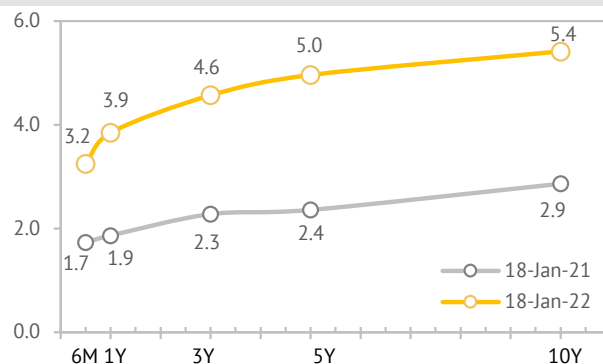
Sursa: Bloomberg, cotațiile Euribor și Libor din ziua anterioară datei din tabel

- Încrederea constructorilor de case s-a deteriorat marginal în ianuarie (indicatorul NAHB în scădere cu un punct lună/lună la 83 puncte), evoluție care se adaugă semnalelor de maturitate din sfera pieței imobiliare.
- De asemenea, industria prelucrătoare din New York a scăzut în prima lună a anului curent (conform indicatorului Empire Manufacturing), pe fondul suprapunerii șocurilor din sfera ofertei (cu impact la nivelul presiunilor inflaționiste).
- Știrile macroeconomice, informațiile companiilor (inclusiv sezonul de raportări financiare trimestriale, Goldman Sachs) și fluctuațiile cotațiilor internaționale la materii prime au influențat piața financiară în ședința de tranzacționare de marți.
- Rata de dobândă la titlurile de stat pe scadența 10 ani (barometru pentru costul de finanțare din SUA și din economia mondială) a crescut la 1,875%, indicele Dow Jones -1,5%, iar dolarul american +0,32% raportat la moneda unică europeană (referința BCE).

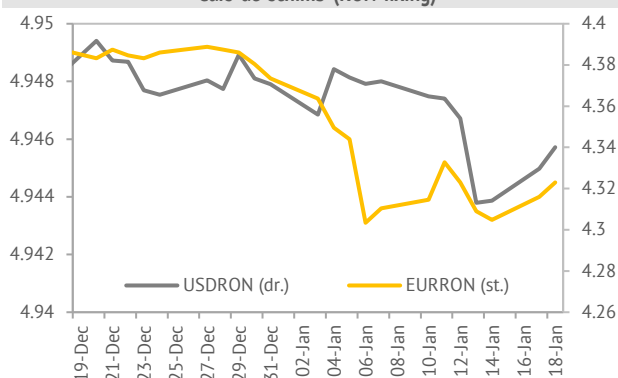
## Calendar macroeconomic săptămânal

|           |             |   |
|-----------|-------------|---|
| Zona Euro | 18 ianuarie | Încrederea investitorilor, ind. ZEW (Ian) |
| SUA       | 18 ianuarie | Încrederea constructorilor de case (Ian)  |
| România   | 19 ianuarie | Lucrările de construcții (Noi)            |
| Zona Euro | 19 ianuarie | Sectorul de construcții (Noi)             |
| SUA       | 19 ianuarie | Autorizații de construire (Dec)           |
| SUA       | 19 ianuarie | Lucrări demarate case noi (Dec)           |
| Zona Euro | 20 ianuarie | Prețurile de consum (Dec)                 |
| SUA       | 20 ianuarie | Vânzările de case existente (Dec)         |
| Zona Euro | 21 ianuarie | Încrederea consumatorilor (Ian)           |
| SUA       | 21 ianuarie | Indicatorii economici avansați (Dec)      |

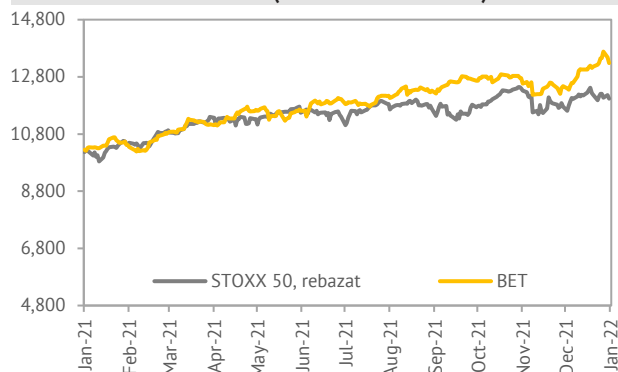
Curba randamentelor România



Curs de schimb (RON fixing)



Indici bursieri (BET vs. EUROSTOXX50)



Sursa: Bloomberg

dr. Andrei Rădulescu

Director Analiză Macroeconomică, Banca Transilvania  
research@bancatransilvania.ro

## Limitarea răspunderii

Acest raport este publicat în România de Banca Transilvania/subsidiarele sale, o instituție financiar-bancară ale cărei activități sunt reglementate și supravegheate consolidat de Banca Națională a României (BNR) și Autoritatea de Supraveghere Financiară (ASF). Rapoartele de analiză emise de Banca Transilvania și/sau subsidiarele sale au un caracter pur informativ, nefiind concepute/prevăzute cu scopul utilizării ca instrumente auxiliare în procesul de luare a deciziilor de investiții și nici cu scopul utilizării acestora în orice etapă a prestării unor servicii sau activități de investiții. Orice persoană care înțelege să folosească aceste rapoarte de analiză în procesul de luare a deciziilor de investiții, precum și folosirea acestora în orice etapă a prestării unor servicii sau activități de investiții își asumă în mod expres toate riscurile aferente, Banca Transilvania neavând nici o obligație legală sau de orice altă natură față de persoana în discuție care ar deriva din publicarea acestor rapoarte de analiză. Cu alte cuvinte, analizele publicate de Banca Transilvania sau oricare dintre subsidiarele sale nu trebuie interpretate ca: a) Ofertă de vânzare/subscriere sau orice alt serviciu sau activitate de investiții cu privire la instrumente financiare menționate în rapoarte; b) Element de reclamă pentru instrumentele financiare menționate în rapoarte. Pentru a evita orice confuzie, persoanele care se abonează prin introducerea e-mailului pe [BT Research](#) în vederea abonării la aceste rapoarte nu sunt considerate ca fiind clienți ai Băncii Transilvania și/sau ai subsidiarelor sale, iar abonarea nu reprezintă un contract de orice natură (inclusiv de prestare de servicii financiare). În acest sens subliniem că Banca Transilvania și/sau subsidiarele sale nu solicită informații de natura datelor cu caracter personal de la persoanele menționate mai sus, în afara e-mail-ului care va fi folosit pentru comunicarea acestor rapoarte.

Informațiile care stau la baza acestor rapoarte au fost obținute din surse publice, considerate, în limita datelor disponibile publice, relevante și de încredere cum ar fi: institute de statistică, Bănci Centrale, agenții financiare & organizații interne și internaționale etc. Lista menționată nu este exhaustivă, Banca Transilvania având dreptul să modifice în orice moment și fără un preaviz prealabil sursele publice utilizate. Atragem însă atenția cu privire la faptul că acuratețea/corectitudinea acestor informații din surse publice nu poate fi verificată, atestată și/sau contestată de instituția noastră. Opiniile analitice exprimate în rapoarte reflectă punctul de vedere al analiștilor la momentul publicării, rezultat prin raționament independent cu metode analitice specifice. Rapoartele emise pot să nu coincidă cu poziția tuturor societăților din Grupul Financiar Banca Transilvania. Opiniile au fost exprimate cu bună-credință, fără omisiuni intenționate și în condiții limitate de acces la informații: a existat acces doar la datele și informațiile făcute publice de către organisme și organizații naționale și internaționale. Rapoartele de analiză nu conțin și/sau nu sunt fundamentate pe date care pot să fie considerate informații privilegiate în sensul legii aplicabile, Banca Transilvania respectând în totalitate cerințele legale privind gestiunea informației privilegiate și cele privind prevenirea abuzului de piață.

Atragem atenția cu privire la faptul că rapoartele de analiză prezente nu sunt servicii sau activități de investiții în sensul pachetului legislativ european Mifid II/Mifir, astfel încât subliniem că persoanele care folosesc informațiile din prezentele rapoarte nu beneficiază de protecția oferită de cadrul de reglementare menționat mai sus, fiind singurii răspunzători pentru orice potențial prejudiciu rezultat din utilizarea acestei informații. Rapoartele de analiză ale Băncii Transilvania sau ale subsidiarelor sale ar putea fi nepotrivite pentru unii investitori (în funcție de situația financiară, orizontul și obiectivele investiționale). Subliniem că rapoartele de analiză nu reprezintă recomandări individuale și/sau personalizate unei anumite persoane sau grup de persoane de orice natură. Aceste rapoarte nu au fost emise la solicitarea unei terțe părți față de Banca Transilvania și/sau în legătură cu realizarea uneia sau mai multor tranzacții cu instrumente financiare. Valoarea instrumentelor financiare la care se face referire în analizele elaborate fluctuează în timp, iar performanța trecută nu constituie sub nicio formă un indicator pentru performanța viitoare. Totodată, subliniem faptul că investițiilor le sunt asociate factori de risc, care nu sunt totalmente explicitați în rapoarte. Altfel spus, Banca Transilvania și/sau subsidiarele sale sau orice colaborator nu sunt responsabili pentru niciun fel de pierdere directă și/sau potențială rezultată din utilizarea elementelor publicate în raport.

Rapoartele de analiză emise pot fi modificate oricând fără o notificare prealabilă, Banca Transilvania și/sau subsidiarele sale rezervându-și dreptul de a întrerupe publicarea fără aviz prealabil. Remunerația autorilor rapoartelor de analiză nu este în niciun fel influențată de opiniile exprimate în cadrul acestora. Banca Transilvania, angajații sau colaboratorii săi sau ai subsidiarelor sale pot avea expunere pe orice instrument financiar analizat în raport. Reproducerea totală sau parțială a acestui raport este permisă doar prin menționarea sursei.

Arhiva rapoartelor de analiză emise de Banca Transilvania/subsidiarele sale poate fi consultată accesând [BT Research](#).