



Manual de utilizare BT Ultra Sign

Cuprins

I. Prezentare BT Ultra Sign	2
II. Acces in aplicatie	2
III. Autorizare/semnare operatiuni	3
3.1. Vizualizarea fisierelor care asteapta semnatura	3
3.2. Vizualizarea OP-urilor din lot (fisier).....	4
3.3. Semnarea lotului (fisierului) de plati.....	5
3.4. Dezactivarea unui lot (fisier) de plati.....	6
3.5. Vizualizarea istoricului de fisiere semnate/dezactivate	7
IV. Contact	8

I. Prezentare BT Ultra Sign

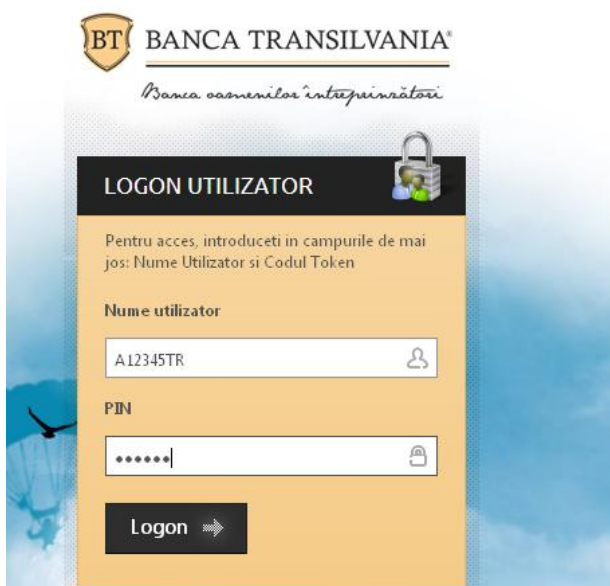
BT Ultra Sign este un serviciu informatic ce faciliteaza verificarea si semnarea ordinelor de plata introduse in aplicatia BT Ultra Clasic. Cu BT Ultra Sign persoanele juridice pot acorda semnaturi distribuite de pe orice smartphone, tableta, laptop sau calculator conectat la Internet.

II. Acces in aplicatie

Logarea in aplicatia BT Ultra Sign se poate efectua accesand link-ul https://btultra.btrl.ro/sign/_mcologon. BT Ultra Sign poate fi utilizat de pe:

- **Calculator / laptop** - Internet Explorer, Safari, Mozilla Firefox, Google Chrome, Opera
- **Smartphone / Tableta** - Safari (iPhone), Android, Windows Mobile, Symbian, Blackberry, Opera Mini

In pagina de logon utilizatorul va fi invitat sa completeze urmatoarele date de acces in aplicatie:



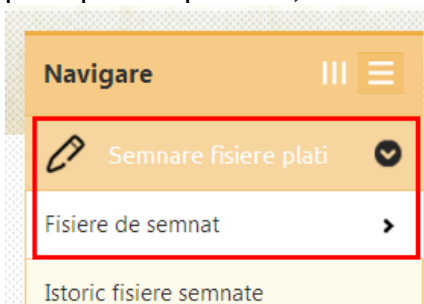
- In câmpul **Nume utilizator** se introduce codul din 8 caractere alfanumerice receptionat de la banca
- In câmpul **PIN** se introduce codul unic generat de token, astfel:

	ACTIUNE	MESAJ RETURNAT DE TOKEN
1	Se deschide token-ul prin apasarea continua a tastei ◀ ; in timp ce se tine apasata aceasta tasta, se selecteaza tasta 🔒	PIN
2	Se introduce codul PIN	APPLI_
3	Se apasa tasta 1	APPLI 1 – se genereaza codul unic de 6 cifre

III. Autorizare/semnare operatiuni

3.1. Vizualizarea fisierelor care asteapta semnatura

Pentru vizualizarea operatiunilor care asteapta semnatura se acceseaza din pagina principala a aplicatiei, meniul Semnare fisiere plati apoi Fisiere de semnat.



Astfel, se deschide fereastra **Sumar Fisiere de semnat**, in care pot fi vizualizate toate fisierele trimise din aplicatia clasica BT Ultra si care asteapta semnatura finala. Acestea sunt afisate in ordine invers cronologica, primul afisat fiind cel mai recent transmis de catre initiator.

Sumar Fisiere de semnat

Ordine					
	Initiator plata	Tipul platii	Valoare plati	Valuta	Stare tranzactii Semnaturi
1.	SC FIRMA ABC SRL	ROI	72.275,00	RON	Asteapta a doua semnatura
	20.01.2014 11:18:00				1
	. (Lot plati incluzand 2 Plati)				

- **Initiator plata** - afiseaza numele societatii platitoare, data si ora la care au fost transmise de catre initiator. Tot in acest camp se poate vizualiza *numarul de plati incluse in lot*;
- **Tipul platii** - ROI (plati in RON), INT (plati in valuta), FRX (schimburi valutare);
- **Valoare plati** - suma totala a fisierului;
- **Valuta** - valuta platilor din fisier (RON, EUR, USD, etc);
- **Stare tranzactii / Semnaturi** - starea fisierului.

Prin click pe **Numele firmei** din coloana **Initiator plata** se deschide fereastra **Detalii Fisier** de unde se poate:

- vizualiza continutul fisierului (fiecare ordin de plata individual);
- semna fisierul;
- dezactiva lotul de plati.

Detalii fisier

Semneaza Dezactiveaza Vedere detaliata Pagina precedenta Pagina urmatoare Inapoi

○ Creare ordin

Initiator plata	Tipul platii	Valoare plati	Valuta	Stare tranzactii Semnaturi
SC FIRMA ABC SRL	ROI	72.275,00	RON	Asteapta a doua semnatura
20.01.2014 11:18:00				1

○ Semnaturi

Data semnatura	Initiator plata	Utilizator	Nume utilizator	Rezultat
20.01.2014 11:17:00	ROSC	18069942	ION IONESCU	OK

Semneaza Dezactiveaza Vedere detaliata Pagina precedenta Pagina urmatoare Inapoi

3.2. Vizualizarea OP-urilor din lot (fisier)

In cazul in care doriti vizualizarea fisierului inainte de semnatura finala, accesati din pagina principala a aplicatiei meniul **Semnare fisiere plati** apoi **Fisiere de semnat**. Click pe numele firmei din coloana **Initiator plata**, apoi apasati butonul **Vedere detaliata**.

4

Astfel, puteti vizualiza fiecare ordin de plata individual: suma, beneficiar, cont platitor, cont beneficiar, detalii plata.

3.3. Semnarea lotului (fisierului) de plati

ATENȚIE! Prin actionarea butonului **Semnatura**, va fi semnat intregul fisier de plati. In cazul in care nu doriti semnarea unui OP din lot, trebuie dezactivat intregul fisier (a se vedea urmatorul capitol) si reintroducerea acestora de catre initiator.

Pentru a **semna fisierul**, se acceseaza din pagina principala a aplicatiei meniul **Semnare fisiere plati** apoi **Fisiere de semnat**. Click pe numele firmei din coloana **Initiator plata**, apoi accesati butonul **Semneaza**.

Semnături					
Data semnatura	Initiator plata	Utilizator	Nume utilizator	Rezultat	
20.01.2014 11:17:00	RO SC	18069942	ION IONESCU	OK	

Semneaza

Dezactiveaza

Vedere detaliata

Pagina precedenta

Pagina urmatoare

Inapoi

In pagina urmatoare se va genera un **cod activare semnatura**, care trebuie introdus in dispozitivul token.

Semneaza

Cod activare se...	263320	Codul Token	534805
--------------------	--------	-------------	--------

Semneaza

Codul de activare semnatura se introduce in dispozitivul token, astfel:

	ACTIUNE	MESAJ RETURNAT DE TOKEN
1	Se deschide token-ul prin apasarea continua a tastei ; in timp ce se tine apasata aceasta tasta, se selecteaza tasta	PIN
2	Se introduce codul PIN	APPLI_
3	Se apasa tasta 2	APPLI 2
4	Se introduce codul afisat pe ecranul aplicatiei	Se genereaza un cod de 6 cifre pentru autorizarea operatiunii
5	Codul generat de token se introduce in aplicatie in campul dedicat pentru autorizarea/semnarea operatiunilor	

Ultimul pas este introducerea codului generat de token in campul **Codul Token**, apoi se actioneaza butonul **Semneaza**:

➤ Semneaza

Cod activare se... 263320

Codul Token

534805

Semneaza

Dupa semnatura finala a utilizatorului, se deschide fereastra **Detalii Fisier**, in care se pot vizualiza: initiatorul fisierului, utilizatorii care au semnat si starea semnaturilor. Fisierul este complet semnat si transmis pe serverul bancii cand in coloana **Stare tranzactii Semnaturi** apare starea **Verificare ES OK**.

Detalii fisier

Semneaza

Vedere detaliata

Pagina precedenta

Pagina urmatoare

Inapoi

➤ Creare ordin

Initiator plata	Tipul platii	Valoare plati	Valuta	Stare tranzactii Semnaturi
SC FIRMA ABC SRL	ROI	72.275,00	RON	Verificare ES OK
20.01.2014 11:18:00				2

➤ Semnaturi

Data semnatura	Initiator plata	Utilizator	Nume utilizator	Rezultat
20.01.2014 11:17:00	FIRMA	18069942	ION IONESCU	OK
20.01.2014 14:44:00	SIGN	180694TR	IONESCU DORU	OK

3.4. Dezactivarea unui lot (fisier) de plati

ATENTIE! Un fisier care a fost dezactivat din aplicatia BT Ultra Sign **NU** mai poate fi reactivat din aplicatie. In cazul in care doriti reactivarea unui fisier este necesar sa contactati Echipa Helpdesk BT Ultra, in maxim 4 zile calendaristice.

In cazul in care doriti anularea unui fisier, accesati din pagina principala a aplicatiei meniul **Semnare fisiere plati** apoi **Fisiere de semnat**. Click pe numele firmei din coloana **Initiator plata**, apoi accesati butonul **Dezactivare**.

Semnături

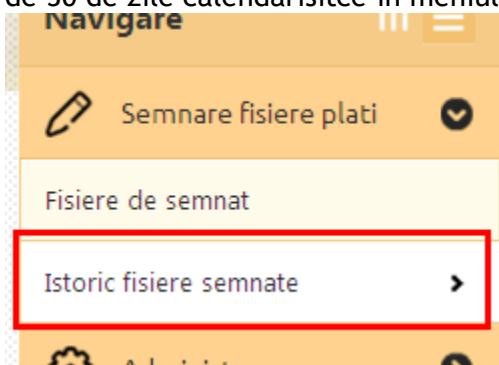
Data semnatura	Initiator plata	Utilizator	Nume utilizator	Rezultat
20.01.2014 11:17:00	ROSC	18069942	ION IONESCU	OK

Semneaza **Dezactiveaza** Vedere detaliata Pagina precedenta Pagina urmatoare Inapoi

Fisierele de plati care au fost dezactivate pot fi vizualizate timp de o luna in meniul **Istoric fișiere semnate** (a se vedea urmatorul capitol).

3.5. Vizualizarea istoricului de fișiere semnate/dezactivate

Dupa semnatura finala sau dezactivarea unui lot de plati, acesta poate fi vizualizat timp de 30 de zile calendaristice in meniul **Semnare fișiere plati** → **Istoric fișiere semnate**.



In fereastra de mai jos, prin click pe numele firmei din coloana **Initiator plata** se deschide pagina cu **Detalii Fișier**, unde pot fi vizualizate mai multe informatii.

Istoric fisiere semnate

Ordine

	Initiator plata	Tipul platii	Valoare plati	Valuta	Stare tranzactii Semnaturi
1.	SC FIRMA ABC SRL	INT	2.120,00	RON	Dezactivat
	20.01.2014 14:32:00				1
2.	SC FIRMA ABC SRL	INT	2.115,00	EUR	Dezactivat
	20.01.2014 14:06:00				1
3.	SC FIRMA ABC SRL	INT	26.000,00	EUR	Dezactivat
	20.01.2014 12:18:00				1
... (Lot plati incluzand 2 Plati)					
4.	SC FIRMA ABC SRL	ROI	72.275,00	RON	Verificare ES OK
	20.01.2014 11:18:00				2
... (Lot plati incluzand 2 Plati)					

IV. Contact

Pentru orice informatii suplimentare va rugam sa ne contactati la adresa de e-mail btultra@btrl.ro sau la telefon:

Regiunea Bucuresti: 021 208 1021; 021 208 1023 sau 021 2081032

Alte zone:

- 0264 30 80 40; 0264 30 80 28;
- 0801 01 01 28 (apelabil din reseaua Romtelecom);
- *8028 (apelabil din retelele Vodafone si Orange).