

BNR | În iulie raportul credite/depozite neguvernamentale a devenit subunitar

Banca Națională a României a publicat astăzi dinamica indicatorilor monetari și de credit din luna iulie. Conform datelor BNR oferta de monedă (indicator M3) a crescut cu 0.4% lună/lună, la 240.7 mld. RON în iulie, evoluție determinată de majorarea activelor externe nete (cu ritm lunar de 3.9%, la 85.2 mld. RON). Pe de altă parte, activele interne nete s-au contractat cu 1.4% lună/lună, la 155.5 mld. RON.

În dinamică anuală masa monetară a crescut cu 6.6%, avansul activelor externe nete (+49.5%) compensând declinul activelor interne nete cu 7.9%.

În contrapartidă, creditul neguvernamental a scăzut pentru a treia lună consecutiv în iulie, cu 0.7% lună/lună, la 213.8 mld. RON, nivelul minim din semestrul I 2011. Această evoluție continuă să fie determinată de divergența între componenta RON (creștere pentru a șaptea lună la rând, cu 0.7% lună/lună, la 91.1 mld. RON) și componenta valutară (scădere pentru a 11-a lună consecutiv, cu ritm lunar de 1.7%, la 122.8 mld. RON).

În perioada ianuarie-iulie 2014 creditul neguvernamental s-a contractat cu 2.1% ytd, declinul componentei valutare (cu 7.8% ytd) fiind doar parțial contrabalansat de avansul componentei RON (cu 6.7% ytd).

În ceea ce privește creditul neguvernamental în RON se notează dinamica componentei persoane fizice (+8.5% ytd, la 37.5 mld. RON). Componenta persoane juridice a crescut cu doar 5.5% ytd, la 53.5 mld. RON.

La nivelul creditului neguvernamental în valută componenta persoane fizice a scăzut cu 7.9% ytd (la 63.2 mld. RON), în timp ce componenta persoane juridice s-a contractat cu 7.7% ytd la 59.5 mld. RON.

Datele BNR indică contracția creditului acordat populației pentru a treia lună la rând în iulie, cu ritm lunar de 0.6%, la 100.8 mld. RON, nivelul minim din primăvara anului 2011. Această evoluție a fost determinată de declinul creditului de consum (cu 2% lună/lună și 8.8% an/an, la 50.3 mld. RON, nivelul minim din toamna anului 2007). De asemenea, creditul pentru alte scopuri s-a redus cu 0.6% lună/lună și 9.4% an/an, la 8.3 mld. RON. Pe de altă parte, creditul ipotecar s-a majorat cu 1.1% lună/lună și 8.3% an/an, la 42.1 mld. RON - un nivel maxim istoric.

Conform BNR depozitele neguvernamentale au crescut cu 0.1% lună/lună la 214.3 mld. RON, notându-se dinamica componentei valutare (ritm lunar de 1.1%, la 75 mld. RON), care a compensat declinul componentei RON cu 0.4% lună/lună la 139.3 mld. RON.

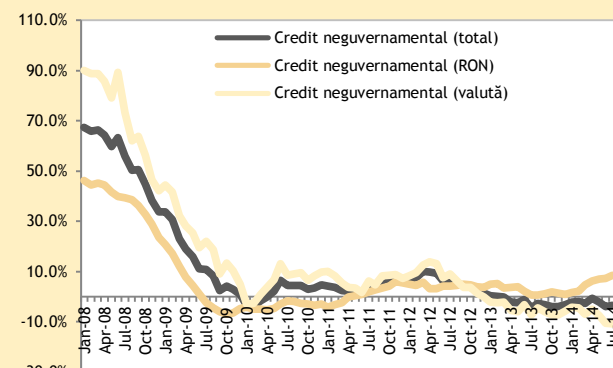
Raportat la iulie 2013 depozitele neguvernamentale au urcat cu 6.9%: componenta RON a crescut cu 9%, notându-se dinamica depozitelor persoanelor juridice (+13.1% an/an); componenta valutară a consemnat un avans de 3.3%, depozitele populației urcând cu 2.5% an/an, iar cele ale persoanelor juridice cu 5.1% an/an.

Astfel, la finalul lunii iulie raportul credite/depozite a redevenit subunitar (99.8%), pentru prima oară din februarie 2007. Pe segmentul RON raportul credite/depozite s-a majorat la 65.4% - nivelul maxim din ultimele 12 luni. Pe segmentul valutar raportul credite/depozite a scăzut la 163.7% - nivelul minim din primăvara anului 2007.

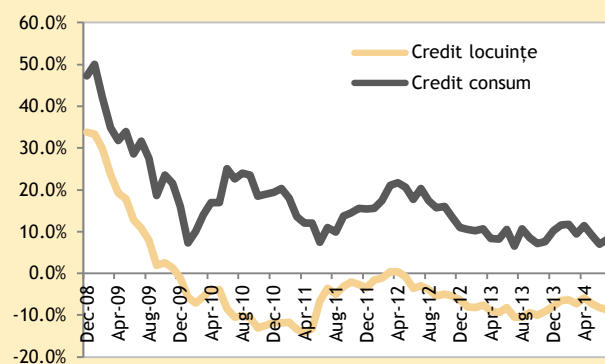
Evoluția acestor indicatori în luna iulie și primele șapte luni ale anului reflectă procesul de echilibrare din piața creditului, prin intermediul binomului consum/economisire, fapt reflectat de dezintermedierea valutară și creșterea interesului pentru creditarea în RON (în contextul scăderii dobânzilor la minime istorice, dar și a normelor BNR privind creditul ipotecar). Totodată, dinamica recentă a depozitelor a fost influențată de majorarea veniturilor (salariul mediu net real a crescut cu 4% an/an în semestrul I), prudența în contextul riscurilor (externe și interne), lipsa interesului și a culturii financiare pentru alte oportunități investiționale.

Am redus previziunile pentru dinamica creditului neguvernamental pe termen mediu, prin incorporarea datelor pe luna iulie. Conform noilor previziuni creditul privat se va contracta cu 1.8% an/an în 2014, va inflexiona în noiembrie anul curent și va crește cu 2.7% an/an în 2015.

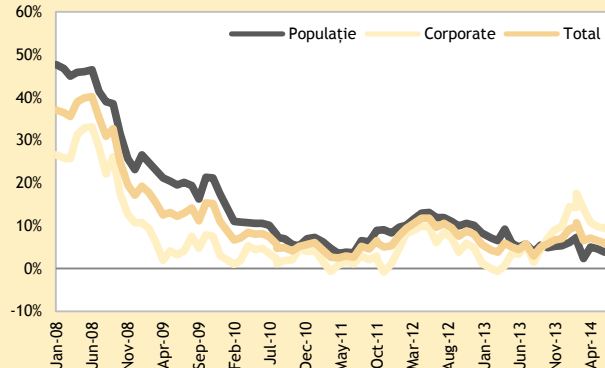
credit neguvernamental (% an/an) sursa: BNR



credit acordat populației (% an/an) sursa: BNR



depozite neguvernamentale (% an/an) sursa: BNR



previziuni creditul neguvernamental (% an/an) sursa: Banca Transilvania

