

INS | Consolidarea dinamicii anuale a prețurilor de consum în martie

Conform datelor comunicate recent de Institutul Național de Statistică (INS) inflația s-a consolidat în martie, dat fiind că accelerarea prețurilor la bunuri alimentare a fost contrabalansată de declinul prețurilor la mărfuri ne-alimentare.

Astfel, prețurile de consum au crescut cu un ritm lunar de 0.08% în martie.

Prețurile la bunuri alimentare (34.65% din coșul de consum) au urcat cu 0.23% lună/lună. Prețurile la carne, produse din morărit/panificație, lapte/lactate, legume și fructe au consemnat creșteri cu dinamici lunare de 0.10%, 0.12%, 0.13%, 1.02%, respectiv 1.62% în martie. Pe de altă parte, prețurile la ouă au scăzut cu un ritm lunar de 3.15%.

De asemenea, tarifele la servicii (19.9% din coșul de consum) s-au majorat cu 0.32% lună/lună în martie, evoluție influențată și de deprecierea monedei naționale. Se evidențiază creșterea prețurilor la servicii de poștă și telecomunicații cu un ritm lunar de 0.54%.

Pe de altă parte, prețurile la mărfuri ne-alimentare (45.45% din coșul de consum) au scăzut cu 0.13% lună/lună în martie, evoluție determinată, în principal, de declinul prețurilor la combustibili cu un ritm lunar de 0.95%, pe fondul scăderii cotațiilor internaționale la țiței (cu aproximativ 7%), parțial contrabalansată de deprecierea monedei naționale.

În dinamică anuală prețurile de consum au crescut cu 0.18% în martie, nivel apropiat de cel înregistrat în februarie (0.20%).

Pe de o parte, prețurile la bunuri alimentare au accelerat de la 1.43% an/an în februarie la 1.67% an/an în martie, cel mai ridicat nivel din august 2016.

De asemenea, ritmul de declin pentru tarifele la servicii s-a temperat de la -1.71% an/an în februarie la -1.39% an/an în martie.

Pe de altă parte, prețurile la mărfuri ne-alimentare au revenit pe scădere în martie, cu 0.25% an/an.

Astfel, în primul trimestru din 2017 inflația medie s-a situat la 0.14% an/an, avansul prețurilor la bunuri alimentare cu 1.41% an/an fiind contrabalansat de declinul prețurilor la mărfuri ne-alimentare cu 0.13% an/an și tarifelor la servicii cu 1.39% an/an.

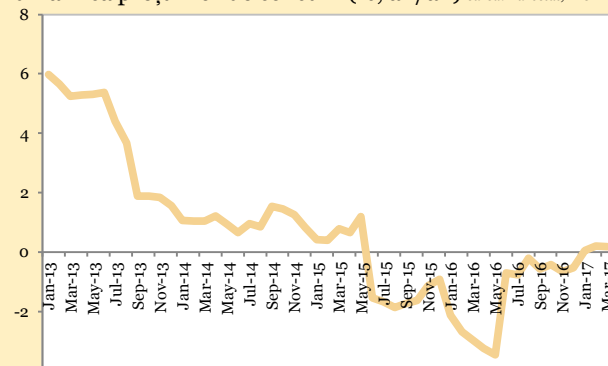
Măsurată pe indicele armonizat UE inflația s-a situat la 0.4% an/an, atât în martie, cât și în primul trimestru al anului curent.

În primele trei luni din 2017 dinamica anuală a prețurilor de consum a fost influențată de o serie de factori, printre care menționăm:

1. Reducerea cotei generale de TVA de la 20% la 19%;
2. Eliminarea accizei suplimentare la carburanți vs. majorarea cotațiilor internaționale la țiței (cu aproximativ 60% an/an);
3. Eliminarea celor 102 taxe;
4. Deprecierea monedei naționale și accelerarea inflației în Zona Euro (principalul partener economic).

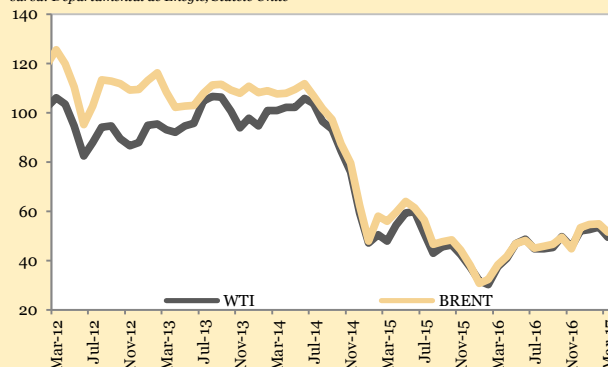
Evoluția inflației (pe indicele armonizat UE) în luna martie s-a situat în linie cu scenariul central BT. Prin urmare, menținem deocamdată previziunile pe termen mediu pentru dinamica medie anuală a inflației: 1.5% în 2017, 2.7% în 2018, respectiv 2.9% în 2019.

dinamica prețurilor de consum (% an/an) sursa: Eurostat, INS

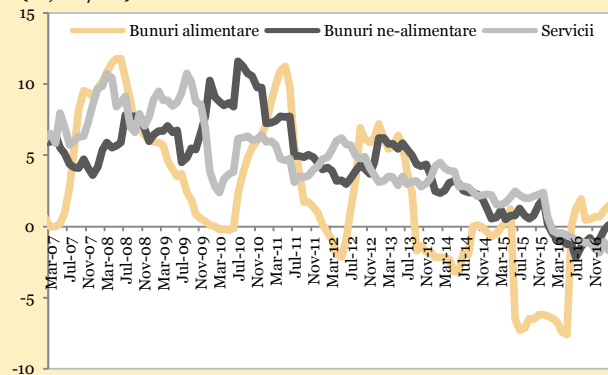


cotații internaționale la țiței (dolari/baril)

sursa: Departamentul de Energie, Statele Unite



dinamica prețurilor de consum pe componente (% an/an) sursa: INS



previziuni prețuri de consum IAPC (% an/an)

sursa: Banca Transilvania

