

Soldul creditului neguvernamental în accelerare spre maximul din vara 2013

Banca Națională a României (BNR) a comunicat astăzi statisticile privind dinamica indicatorilor monetari în martie. Se observă accelerarea creditului neguvernamental, spre cel mai ridicat nivel din vara anului 2013, pe fondul consolidării climatului pozitiv în sfera consumului, redinamizării investițiilor productive și accelerării exporturilor, într-un context caracterizat prin nivelul redus al costurilor de finanțare și excesul de lichiditate din sectorul bancar.

Astfel, oferta de monedă (indicator M3) a crescut cu un ritm lunar de 0.9%, până la 315.1 miliarde RON în martie, notându-se dinamica activelor externe nete (1.7% lună/lună, la 145.4 miliarde RON). Activele interne nete au urcat cu 0.3% față de februarie, până la 169.7 miliarde RON.

În dinamică an/an masa monetară a crescut cu 12.2% (ritm în accelerare de la 10.1% în februarie), pe fondul majorării activelor externe nete cu 27.1%. Activele interne nete au urcat cu 2%.

În contrapartidă, soldul creditului neguvernamental total a crescut pentru a doua lună la rând în martie, cu un ritm lunar de 1.5%, la 223.1 miliarde RON, cel mai ridicat nivel din vara anului 2013.

Se notează majorarea creditului denominat în moneda națională, cu 2.4% lună/lună, la 129.9 miliarde RON (nivel record). Componenta populație a urcat cu un ritm lunar de 2%, la 68.4 miliarde RON, iar creditul acordat companiilor a consemnat un avans de 2.9% lună/lună, la 61.5 miliarde RON.

De asemenea, creditul denominat în valută a crescut pentru a doua lună la rând în martie, cu 0.2% lună/lună, la 93.2 miliarde RON, evoluție influențată și de nivelul redus al costurilor de finanțare în euro. Creditul acordat populației a scăzut cu un ritm lunar de 0.4%, la 45.7 miliarde RON, iar componenta companii a urcat cu 0.9% lună/lună, la 47.5 miliarde RON.

În dinamică an/an soldul creditului neguvernamental total a crescut cu 3.14% în martie, cea mai bună evoluție din toamna anului 2012. Componenta RON a accelerat de la 13.9% în februarie la 14.1% în martie: segmentele populație și companii au urcat cu 22.6%, respectiv 6%.

De asemenea, ritmul de declin din sfera creditului în valută s-a temperat la 9.1% an/an în martie: componentele populație și companii au scăzut cu 12.3% an/an, respectiv 5.7% an/an.

Astfel, la finele primului trimestru ponderea segmentului RON în totalul creditului neguvernamental s-a situat la 58.2% (nivel maxim istoric).

Prin urmare, în T1 2017 soldul creditului neguvernamental total a crescut cu 1.4% ytd, pe fondul majorării componentei RON cu 3.2% ytd, care a contrabalansat declinul segmentului valutar cu 1% ytd.

În abordarea alternativă soldul creditului total acordat populației a consemnat un avans de 1% ytd, la 114.1 miliarde RON în trimestrul I: componenta consum a urcat cu 0.6% ytd la 52.2 miliarde RON (maximul ultimelor patru luni), iar creditul pentru locuințe s-a majorat cu 1.9% ytd, la 59.6 miliarde RON (maxim istoric).

De asemenea, soldul creditului neguvernamental acordat companiilor a crescut cu 1.8% ytd, la 109 miliarde RON în perioada ianuarie-martie.

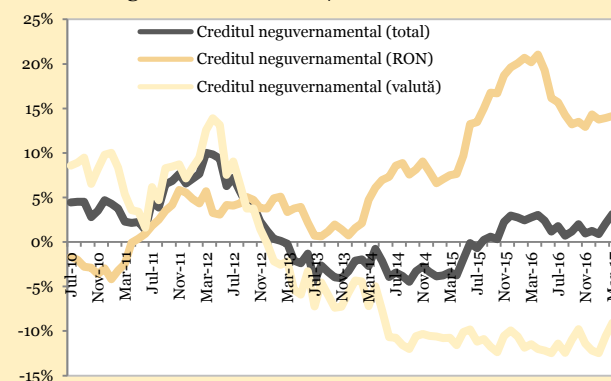
Totodată, conform statisticilor BNR depozitele neguvernamentale au crescut cu 0.9% lună/lună, la 274.6 miliarde RON (un nivel maxim istoric) în martie, evoluție determinată de majorarea veniturilor populației și de consolidarea poziției financiare a companiilor. Depozitele în RON au urcat cu 1%, la 187.4 miliarde RON: componentele populație și companii au consemnat ritmuri lunare de evoluție de 1% (la 105.6 miliarde RON), respectiv 0.9% (la 81.8 miliarde RON). De asemenea, depozitele în valută au crescut cu 0.8% lună/lună, la 87.3 miliarde RON: segmentele populație și companii au înregistrat dinamici lunare de 0.8% (la 60.7 miliarde RON), respectiv 0.7% (la 26.6 miliarde RON).

În dinamică an/an depozitele neguvernamentale au crescut cu 10.6% în martie, în accelerare de la 8.6% în februarie: componentele RON și valută au urcat cu 13.5%, respectiv 4.9%.

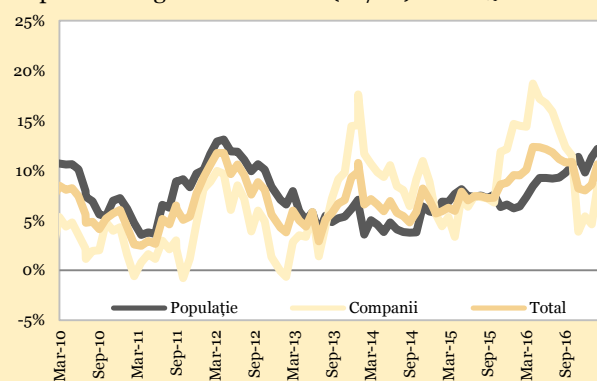
Astfel, raportul credite/depozite a crescut cu 0.5 puncte procentuale lună/lună și cu 1 punct procentual ytd, la 81.2% (maximul ultimelor patru luni), pe fondul majorării componentei RON (cu 1 punct procentual față de februarie și cu 2.5 puncte procentuale raportat la decembrie 2016).

Am revizuit în sus previziunile pentru dinamica creditării prin incorporarea datelor din T1 2017. Noile prognoze indică ritmuri medii an/an pentru creditul neguvernamental de 4.2% în 2017, 4.6% în 2018 și 3.1% în 2019.

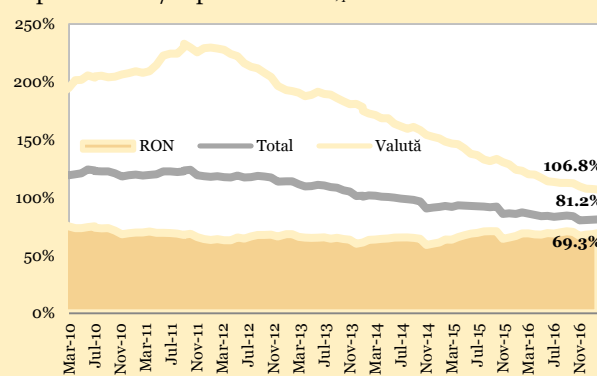
creditul neguvernamental (an/an) sursa: BNR, prelucrări BT



depozitele neguvernamentale (an/an) sursa: BNR, prelucrări BT



raport credite/depozite sursa: BNR, prelucrări BT



previziuni soldul creditului neguvernamental (% an/an) sursa: Banca Transilvania, pe baza datelor BNR

